

# Serienbereifung für OPEL-Fahrzeuge

Ausgabe: 02/2007



**OPEL**

Agila  
Corsa  
Meriva  
Tigra  
Combo  
Astra  
Zafira  
Vectra  
Signum  
Speedster  
Movano  
Vivaro  
Antara  
GT  
OPEL



## Serienbereifung für Fahrzeuge der ADAM OPEL GmbH

### 0 Vorwort

Der TÜV Technische Überwachung Hessen GmbH, Bereich Automotive, hat die Zusammenstellung von Serienreifen für Fahrzeuge der ADAM OPEL GmbH erstellt.

Bei Fragen zu Umrüstungen und Sonderrädern wenden Sie sich an das Service-Center Technik :

**ADAM OPEL GmbH**  
**Service-Center Technik**  
**65423 Rüsselsheim**  
**Tel.: (0 61 42) 7 75000**  
**Fax: (0 61 42) 7 75009**

**E-Mail: [service-center.technik@de.opel.com](mailto:service-center.technik@de.opel.com)**

und für Fahrzeuge, die im Ausland zugelassen sind, an den Kundenservice der jeweiligen Opel bzw. General Motors Niederlassung.

**Die Zulässigkeit der genannten Serienreifen bestätigen wir hiermit.**

Rüsselsheim, 15. Dezember 2007

ADAM OPEL GMBH

Ralf Rössner

Thomas Berenz



Serienbereifung  
für Fahrzeuge der ADAM OPEL GmbH

1 Angabe der Fahrzeugtypen mit den Nummern der Fahrzeug-ABE, bzw. EG-Typgenehmigung

Diese Veröffentlichung bezieht sich auf die nachfolgenden Fahrzeugtypen:

Fahrzeugtyp	Handelsbezeichnung / Verkaufsbezeichnung	Hersteller-Schlüssel-Nr.	ABE -Nr. bzw. EG-Typgenehmigung	Genehmigungsdatum der ABE / EG-Typgenehmigung
H00	Agila	0035	e1*98/14*0141*00 bis 12	26.02.2007
H-B	Agila	0035	e4*2001/116*0135*00	19.11.2007
Corsa-C	Corsa-C	0035	e1*98/14*0148*09 bis 12	15.07.2005
Corsa-C-Van	Corsa-C-Van	0035	L 659 bis Nachtag 01	29.12.2005
S-D	Corsa	0035	e1*2001/116*0379*00 bis 06	30.11.2007
X01MONOCAB	Meriva-A	0035	e1*2001/116*0215*00 bis 10	06.07.2007
X-C/Roadster	Tigra	0035	e1*2001/116*0227*00 bis 05	23.02.2007
Combo-C	Combo-C	0035	e1*98/14*0179*09 bis 18	31.08.2007
Combo-C-CNG	Combo-C-CNG	0035	e1*2001/116*0327*00 bis 04	31.08.2007
Combo-C-Van	Combo-C-Van	0035	K 886, Nachtrag 06 bis 14	31.08.2007
Combo-C-Van-CNG	Combo-C-Van-CNG	0035	L 620 bis Nachtrag 04	31.08.2007
A-H	Astra	0035	e1*2001/116*0261*00 bis 13	07.12.2007
A-H/C	Astra GTC	0035	e4*2001/116*0094*00 bis 08	30.11.2007
A-H/C	Astra Twin Top	0035	e4*2001/116*0094*02 bis 08	30.11.2007
A-H/SW	Astra Station Wagon	0035	e1*2001/116*0293*00 bis 08	07.12.2007
A-H/Monocab	Zafira	0035	e1*2001/116*0325*00 bis 05	10.12.2007
A-H/Monocab-CNG	Zafira	0035	e1*2001/116*0378*00 bis 01	12.12.2006
Z-C	Vectra	0035	e1*2001/116*0290*00 bis 07	20.07.2007
Z-C/S	Signum	0035	e1*2001/116*0291*00 bis 07	25.07.2007
Z-C/SW	Vectra Station Wagon	0035	e1*2001/116*0292*00 bis 08	25.07.2007
E00Targa	Speedster	0035	e4*2001/116*0056*06 bis 12	17.09.2004
E9	Opel Movano	3041	K 158, Nachtrag 06 bis 12	31.07.2007
F9	Opel Movano	3041	K 155, Nachtrag 08 bis 13	30.07.2007
H9	Opel Movano	3041	K 157, Nachtrag 07 bis 13	30.07.2007
N9	Opel Movano	3041	L 393, Nachtrag 02 bis 08	13.08.2007
U9	Opel Movano	3041	K 156, Nachtrag 08 bis 13	31.07.2007
J9	Opel Movano	3041	e2*98/14*0130*19 bis 28	10.09.2007
E7	Vivaro	0035	L 048 bis Nachtrag 09	30.05.2007
F7	Vivaro	0035	K 830, Nachtrag 03 bis 12	30.05.2007
X83	Vivaro	0035	e1*98/14*0170*00 bis 11	02.07.2007
L-A	Antara	0035	e4*2001/116*0118*00 bis 03	27.07.2007
K/R	GT	1006	e13*2001/116*0170*01 bis 02	08.08.2007

Zuordnung der Herstellerschlüssel-Nr.:

Hersteller	Hersteller-Schlüssel-Nr.
Opel	0035
Sovab (F)	3041
GENERAL MOT.-GMC	1006



## Serienbereifung für Fahrzeuge der ADAM OPEL GmbH

### 2 Serienbereifungen für Fahrzeuge der ADAM OPEL GmbH

Seit Oktober 2005 werden von den Zulassungsbehörden neue Zulassungsdokumente ausgegeben. In den bisher verwendeten Fahrzeugpapieren wurden alle für das jeweilige Fahrzeug genehmigten Reifengrößen abgedruckt. In den neuen Dokumenten wird nur noch eine Reifengröße angegeben, d.h. Alternativbereifungen, die vom Fahrzeughersteller freigegeben wurden und in den Betriebserlaubnissen enthalten sind, sind dort nicht mehr enthalten. Um den Fahrzeughaltern / -fahrern eine Übersicht zu geben, welche Alternativbereifungen noch freigegeben sind und an dem jeweiligen Fahrzeug ohne zusätzliche Begutachtung bzw. ohne zusätzliche Bestätigung gefahren werden dürfen, ist die folgende Aufstellung von Serienbereifungen für Fahrzeuge der ADAM OPEL GmbH entstanden. Neben dieser Aufstellung kann auch das so genannte COC-Papier (Certificate of Conformity / EWG Übereinstimmungsbescheinigung) verwendet werden, welches seit Juni 2004 bei Auslieferung der Personenkraftwagen mitgegeben wird. Auch hier sind alle möglichen Rad- / Reifenkombinationen abgedruckt.

Mit den folgenden Angaben aus Ihren Fahrzeugdokumenten finden Sie die Alternativbereifungen.

1. Handelsbezeichnung aus Feld D.3, z.B. **Astra**
2. Fahrzeugtyp aus Feld D.2, Zeile 1, z.B. **A-H**
3. Genehmigungsnr. aus Feld K Nachtragsstand = letzte 2 Ziffern, z.B. e1\*2001/116\*0261\***11**
4. Versionsnummer aus Feld D.2 Reifengruppe = vorletzte Stelle, z.B. **D** (Buchstabe o. Ziffer)

#### Zulassungsbescheinigung Teil I

B	31.03.2007	2.1	0035	2.2	ACX000444	L	2	9	1	P.2 P.4	74 / 3500	T	180
J	M1	4	AB	18	4249 - 4288	19	1753						
E	W0L0AHL4872164656	3	6	20	1460	G	1395						
D.1	OPEL	12	-	13	75	Q	-						
D.2	<b>A-H</b>	V.7	157	F.1	1885	F.2	1885						
	BM11	7.1	1040	7.2	860	7.3	-						
	2A10ACRFF <b>D</b> S	8.1	1040	8.2	860	8.3	-						
	-	U.1	80	U.2	2625	U.3	74						
D.3	<b>Astra</b>	O.1	1400	O.2	650	S.1	5	S.2	-				
2	OPEL	15.1	205/55R16 91H										
5	Fz.z.Pers.bef.b. 8 Spl.	15.2	205/55R16 91H										
	Schräghecklimousine	15.3	-										
V.9	70/220*2003/76B	R	grau	11	7								
14	EURO 4	K	e1*2001/116*0261* <b>11</b>										
P.3	Diesel	6	16.02.2007	17	-	-							
10	0002	14.1	0462	P.1	1910	21	-						
22	F.1/F.2:bei Anhängerbetrieb 1940*7.2/8.2:bei Anhängerbetrieb 930*O.1:1500 bis 10% Steig.												
*Stufe PM 5 ab Tag Erstzul.*S.1:max.S-Pl.*ww.AHK It.EGTG*													



Dieses  
Beispiel  
gilt für die  
meisten

Opel-Modelle



Bei einigen Typen des Movano und Vivaro benötigen Sie die Variantenummer aus Feld D.2, Zeile 2, z.B. **AHA6**

E	WOLF7AHA67V639270	3	0	20	1978	G	2110		
D.1	OPEL	12	-	13	80	Q	-		
D.2	<b>F7</b>	V.7	-	F.1	2770	F.2	2770		
	<b>AHA6</b>	7.1	1450	7.2	1550	7.3	-		
	E	8.1	1450	8.2	1550	8.3	-		
	-	U.1	75	U.2	2625	U.3	72		
D.3	<b>Vivaro</b>	O.1	2000	O.2	750	S.1	3	S.2	-
2	OPEL	15.1	195/65R16C(100/98)T						
5	LKW Geschl.Kasten	15.2	195/65R16C(100/98)T						
	-	15.3	-						
V.9	70/220*2003/76B	R	grau	11	7				
14	98/69/EG III;B	K	K830* <b>11</b>						
P.3	Diesel	6	08.02.2007	17	-	-			

Dieses  
Beispiel  
gilt nur für  
einige

Movano  
und  
Vivaro



Sie finden diese Angaben auch in der Zulassungsbescheinigung Teil II (Fahrzeugbrief)



## Serienbereifung für Fahrzeuge der ADAM OPEL GmbH

### Inhaltsverzeichnis

0	Vorwort .....	2
1	Angabe der Fahrzeugtypen mit den Nummern der Fahrzeug-ABE, bzw. EG-Typgenehmigung.....	3
2	Serienbereifungen für Fahrzeuge der ADAM OPEL GmbH .....	4
2.1	<b>Agila (H00)</b> .....	8
	Gen.-Nr. e1*98/14*0141*00 bis 07 .....	8
	Gen.-Nr. e1*98/14*0141*08 bis 12 .....	9
2.2	<b>Agila (H-B)</b> .....	10
2.3	<b>Corsa-C</b> .....	11
	Gen.-Nr. e1*98/14*0148*09.....	11
	Gen.-Nr. e1*98/14*0148*10 bis 12 .....	12
2.4	<b>Corsa-C-Van</b> .....	13
	Gen.-Nr. L 659*00 bis 01 .....	13
2.5	<b>Corsa (S-D)</b> .....	14
	Gen.-Nr. e1*2001/116*0379*00.....	14
	Gen.-Nr. e1*2001/116*0379*01.....	15
	Gen.-Nr. e1*2001/116*0379*02.....	17
	Gen.-Nr. e1*2001/116*0379*03 bis 04 .....	19
	Gen.-Nr. e1*2001/116*0379*05 bis 06 .....	21
2.6	<b>Meriva-A (X01Monocab)</b> .....	23
	Gen.-Nr. e1* 2001/116*0215*00 bis 05 .....	23
	Gen.-Nr. e1* 2001/116*0215*06.....	24
	Gen.-Nr. e1* 2001/116*0215*07.....	25
	Gen.-Nr. e1* 2001/116*0215*08 bis 09 .....	26
	Gen.-Nr. e1* 2001/116*0215*10.....	27
2.7	<b>Tigra (X-C/Roadster)</b> .....	28
	Gen.-Nr. e1* 2001/116*0227*00.....	28
	Gen.-Nr. e1* 2001/116*0227*01 bis 03 .....	29
	Gen.-Nr. e1* 2001/116*0227*04 bis 05 .....	30
2.8	<b>Combo-C</b> .....	31
	Gen.-Nr. e1* 98/14*0179*09.....	31
	Gen.-Nr. e1* 98/14*0179*10 bis 11 .....	32
	Gen.-Nr. e1* 98/14*0179*12.....	33
	Gen.-Nr. e1* 98/14*0179*13.....	34
	Gen.-Nr. e1* 98/14*0179*14 bis 16 .....	35
	Gen.-Nr. e1* 98/14*0179*17 bis 18 .....	36
	Gen.-Nr. e1* 98/14*0179*06 bis 17 .....	37
2.9	<b>Combo-C-CNG</b> .....	38
	Gen.-Nr. e1* 2001/116*0327*00.....	38
	Gen.-Nr. e1* 2001/116*0327*01 bis 03 .....	39
	Gen.-Nr. e1* 2001/116*0327*04.....	40
2.10	<b>Combo-C-Van</b> .....	41
	Gen.-Nr. K 886*06 .....	41
	Gen.-Nr. K 886*07 bis 09.....	42
	Gen.-Nr. K 886*10 bis 14.....	43
2.11	<b>Combo-C-Van-CNG</b> .....	44
	Gen.-Nr. L 620*00 bis 01 .....	44
	Gen.-Nr. L 620*02 bis 04 .....	45
2.12	<b>Astra (A-H)</b> .....	46
	Gen.-Nr. e1*2001/116*0261*00.....	46
	Gen.-Nr. e1*2001/116*0261*01.....	47
	Gen.-Nr. e1*2001/116*0261*02.....	48
	Gen.-Nr. e1*2001/116*0261*03.....	50
	Gen.-Nr. e1*2001/116*0261*04.....	52
	Gen.-Nr. e1*2001/116*0261*05.....	54



Serienbereifung  
 für Fahrzeuge der ADAM OPEL GmbH

Gen.-Nr. e1*2001/116*0261*06 bis 09	56
Gen.-Nr. e1*2001/116*0261*10	59
Gen.-Nr. e1*2001/116*0261*11	62
Gen.-Nr. e1*2001/116*0261*12	65
Gen.-Nr. e1*2001/116*0261*13	68
<b>2.13 Astra GTC (A-H/C)</b>	<b>71</b>
Gen.-Nr. e4*2001/116*0094*00	71
Gen.-Nr. e4*2001/116*0094*01	73
Gen.-Nr. e4*2001/116*0094*02	75
Gen.-Nr. e4*2001/116*0094*03 bis 04	78
Gen.-Nr. e4*2001/116*0094*05	81
Gen.-Nr. e4*2001/116*0094*06 bis 07	84
Gen.-Nr. e4*2001/116*0094*08	87
<b>2.14 Astra Twin Top ww. Astra Cabrio (A-H/C)</b>	<b>90</b>
Gen.-Nr. e4*2001/116*0094*02	90
Gen.-Nr. e4*2001/116*0094*03 bis 04	91
Gen.-Nr. e4*2001/116*0094*05	92
Gen.-Nr. e4*2001/116*0094*06	93
Gen.-Nr. e4*2001/116*0094*07 bis 08	94
<b>2.15 Astra Station Wagon (A-H/SW)</b>	<b>95</b>
Gen.-Nr. e1*2001/116*0293*00	95
Gen.-Nr. e1*2001/116*0293*01	97
Gen.-Nr. e1*2001/116*0293*02 bis 04	99
Gen.-Nr. e1*2001/116*0293*05	102
Gen.-Nr. e1*2001/116*0293*06	105
Gen.-Nr. e1*2001/116*0293*07	108
Gen.-Nr. e1*2001/116*0293*08	111
<b>2.16 Zafira (A-H/Monocab)</b>	<b>114</b>
Gen.-Nr. e1*2001/116*0325*00	114
Gen.-Nr. e1*2001/116*0325*01 bis 02	115
Gen.-Nr. e1*2001/116*0325*03	116
Gen.-Nr. e1*2001/116*0325*04	117
Gen.-Nr. e1*2001/116*0325*05	118
Gen.-Nr. e1*2001/116*0325*05	119
<b>2.17 Zafira (A-H/Monocab-CNG)</b>	<b>120</b>
Gen.-Nr. e1*2001/116*0378*01	120
<b>2.18 Vectra (Z-C)</b>	<b>121</b>
Gen.-Nr. e1*2001/116*0290*00	121
Gen.-Nr. e1*2001/116*0290*01	124
Gen.-Nr. e1*2001/116*0290*02	127
Gen.-Nr. e1*2001/116*0290*03	130
Gen.-Nr. e1*2001/116*0290*04	133
Gen.-Nr. e1*2001/116*0290*05	136
Gen.-Nr. e1*2001/116*0290*06 bis 07	139
<b>2.19 Signum (Z-C/S)</b>	<b>143</b>
Gen.-Nr. e1*2001/116*0291*00	143
Gen.-Nr. e1*2001/116*0291*01	146
Gen.-Nr. e1*2001/116*0291*02	148
Gen.-Nr. e1*2001/116*0291*03	150
Gen.-Nr. e1*2001/116*0291*04 bis 05	152
Gen.-Nr. e1*2001/116*0291*06 bis 07	155
<b>2.20 Vectra Station Wagon (Z-C/SW)</b>	<b>158</b>
Gen.-Nr. e1*2001/116*0292*00	158
Gen.-Nr. e1*2001/116*0292*01	162
Gen.-Nr. e1*2001/116*0292*02	165
Gen.-Nr. e1*2001/116*0292*03	168
Gen.-Nr. e1*2001/116*0292*04	171



Serienbereifung  
für Fahrzeuge der ADAM OPEL GmbH

Gen.-Nr. e1*2001/116*0292*05.....	175
Gen.-Nr. e1*2001/116*0292*06.....	179
Gen.-Nr. e1*2001/116*0292*07 bis 08.....	183
<b>2.21 Speedster (E00Targa).....</b>	<b>187</b>
Gen.-Nr. e4*2001/116*0056*06 bis 11.....	187
Gen.-Nr. e4*2001/116*0056*12.....	188
<b>2.22 Movano (E9).....</b>	<b>189</b>
Gen.-Nr. K158*06 bis 12.....	189
<b>2.23 Movano (F9).....</b>	<b>190</b>
Gen.-Nr. K155*08 bis 10.....	190
Gen.-Nr. K155*11.....	191
Gen.-Nr. K155*12.....	192
Gen.-Nr. K155*13.....	193
<b>2.24 Movano (H9).....</b>	<b>194</b>
Gen.-Nr. K157*07 bis 13.....	194
<b>2.25 Movano (N9).....</b>	<b>195</b>
Gen.-Nr. L393*02 bis 08.....	195
<b>2.26 Movano (U9).....</b>	<b>196</b>
Gen.-Nr. K156*08 bis 13.....	196
<b>2.27 Movano (J9).....</b>	<b>197</b>
Gen.-Nr. e1*98/14*0130*19 bis 22.....	197
Gen.-Nr. e1*98/14*0130*23 bis 24.....	198
Gen.-Nr. e1*98/14*0130*25 bis 26.....	201
Gen.-Nr. e1*98/14*0130*25 bis 26.....	202
Gen.-Nr. e1*98/14*0130*25 bis 26.....	203
Gen.-Nr. e1*98/14*0130*27 bis 28.....	204
Gen.-Nr. e1*98/14*0130*27 bis 28.....	205
Gen.-Nr. e1*98/14*0130*27 bis 28.....	206
<b>2.28 Vivaro (X83).....</b>	<b>207</b>
Gen.-Nr. e1*98/14*0170*07.....	207
Gen.-Nr. e1*98/14*0170*08 bis 09.....	208
Gen.-Nr. e1*98/14*0170*10.....	209
Gen.-Nr. e1*98/14*0170*11.....	210
<b>2.29 Vivaro (E7).....</b>	<b>211</b>
Gen.-Nr. L048*00 bis 06.....	211
Gen.-Nr. L048*07 bis 08.....	212
Gen.-Nr. L048*09.....	213
<b>2.30 Vivaro (F7).....</b>	<b>214</b>
Gen.-Nr. K830*03 bis 09.....	214
Gen.-Nr. K830*10.....	215
Gen.-Nr. K830*11.....	216
Gen.-Nr. K830*12.....	217
<b>2.31 Antara (L-A).....</b>	<b>218</b>
Gen.-Nr. e4*2001/116*0118*00 bis 01.....	218
Gen.-Nr. e4*2001/116*0118*02 bis 03.....	219
<b>2.32 GT (K/R).....</b>	<b>220</b>
Gen.-Nr. e13*2001/116*0170*01 bis 02.....	220
<b>3 Haben Sie Fragen oder Anregungen zu diesem Katalog?.....</b>	<b>221</b>

Anlage: Auszug aus EG-BE für Corsa (S-D)

Anlage: Auszug aus EG-BE für Combo-C



Serienbereifung  
für Fahrzeuge der ADAM OPEL GmbH

2.1 Agila (H00)

Gen.-Nr. e1\*98/14\*0141\*00 bis 07

Motor	Reifen- gruppe	Reifengröße	Felgengröße	Einpress- tiefe	Schneeketten		Bemerkung
					Achse 1	Achse 2	
Z10XE	A	155/65 R14 75T	4 ½ J x 14	45	zul.	nicht zul.	
Z12XE		165/60 R14 75T					





Serienbereifung  
für Fahrzeuge der ADAM OPEL GmbH

2.1 Agila (H00)

Gen.-Nr. e1\*98/14\*0141\*08 bis 12

Motor	Reifen- gruppe	Reifengröße	Felgengröße	Einpress- tiefe	Schneeketten		Bemerkung
					Achse 1	Achse 2	
Z10XE	<b>A</b>	155/65 R14 75T	4 ½ J x 14	45	zul.	nicht zul.	
Z10XEP		165/60 R14 75T					
Z12XE							
Z12XEP							
Z13DT	<b>B</b>	165/60 R14 79T	4 ½ J x 14	45	zul.		



Serienbereifung  
für Fahrzeuge der ADAM OPEL GmbH

2.2 Agila (H-B)

Gen.-Nr. e4\*2001/116\*0135\*00

Motor	Reifen- gruppe	Reifengröße	Felgengröße	Einpress- tiefe	Schneeketten		Bemerkung
					Achse 1	Achse 2	
K10B	A	165/70 R14 81T	5 J x 14	45	zul.	nicht zul.	
K12B			5 JJ x 14				
D13A		185/60 R15 84H	5½ J x 15	50			
Z13DTJ			5½ JJ x 15				



Serienbereifung  
für Fahrzeuge der ADAM OPEL GmbH

2.3 Corsa-C

Gen.-Nr. e1\*98/14\*0148\*09

Motor	Reifen- gruppe	Reifengröße	Felgenreöße	Einpress- tiefe	Schneeketten		Bemerkung	
					Achse 1	Achse 2		
Z10XEP	<b>A</b>	155/80 R13 79T	5Jx13	43	zul.	nicht zul.		
Z12XE		175/65 R14 82T	5 ½ Jx14	49	zul.			
		185/55 R15 82T	6Jx15		nicht zul.		Nur als Sommerreifen	
Z13DT	<b>C</b>	175/65 R14 82T	5 ½ Jx14	49	zul.			
Z14XE		185/55 R15 82T	6Jx15		nicht zul.		Nur als Sommerreifen	
Z14XEP								
Z18XE	<b>D</b>	185/55 R15 82H	6Jx15		nicht zul.		Nur als Sommerreifen	
		175/65 R14 82Q M+S	5 ½ Jx14		zul.			
Z10XEP	<b>E</b>	175/65 R14 82T	5 ½ Jx14	49	zul.			
ECO		155/80 R13 79Q M+S	5Jx13	43	zul.			
Z18XE	<b>F</b>	195/45 R16 80V	6Jx16	40	nicht zul.		Nur als Sommerreifen	
GSI		195/45 R16 80V	6Jx16	49	nicht zul.		Nur als Sommerreifen	
		175/65 R14 82Q M+S	5 ½ Jx14		zul.			
		185/55 R15 82H	6Jx15		nicht zul.		Nur als Sommerreifen	
Z14XEP	<b>G</b>	175/65 R14 82T	5 ½ Jx14	49	zul.			
GSI		185/55 R15 82T	6Jx15		nicht zul.		Nur als Sommerreifen	
		195/45 R16 80V	6Jx16		40		nicht zul.	Nur als Sommerreifen
		195/45 R16 80V	6Jx16		49		nicht zul.	Nur als Sommerreifen
Z14XE	<b>H</b>	175/65 R14 82T	5 ½ Jx14	49	zul.			
Z13DT		185/55 R15 82T	6Jx15		nicht zul.		Nur als Sommerreifen	
		195/45 R16 84V	6Jx16		nicht zul.		Nur als Sommerreifen	
Z17DTH	<b>J</b>	185/55 R15 86H	6Jx15	49	zul.			
Z18XE	<b>K</b>	185/55 R15 82H	6Jx15	49	nicht zul.		Nur als Sommerreifen	
		175/65 R14 82Q M+S	5 ½ Jx14		zul.			
		195/45 R16 84V	6Jx16		nicht zul.		Nur als Sommerreifen	
Z12XE	<b>L</b>	155/80 R13 79T	5Jx13	43	zul.			
		175/65 R14 82T	5 ½ Jx14	49	zul.			
		185/55 R15 82T	6Jx15		nicht zul.		Nur als Sommerreifen	
		195/45 R16 80V	6Jx16		nicht zul.		Nur als Sommerreifen	
Z17DTH	<b>M</b>	185/55 R15 86H	6Jx15	49	zul.			
		195/45 R16 84V	6Jx16		nicht zul.		Nur als Sommerreifen	
Z14XEP	<b>N</b>	175/65 R14 82T	5 ½ Jx14	49	zul.			
		185/55 R15 82T	6Jx15		nicht zul.		Nur als Sommerreifen	
		195/45 R16 80V	6Jx16		nicht zul.		Nur als Sommerreifen	



Serienbereifung  
für Fahrzeuge der ADAM OPEL GmbH

2.3 Corsa-C

Gen.-Nr. e1\*98/14\*0148\*10 bis 12

Motor	Reifen- gruppe	Reifengröße	Felgenreöße	Einpress- tiefe	Schneeketten Achse 1	Achse 2	Bemerkung
Z10XEP	<b>A</b>	155/80 R13 79T	5Jx13	43	zul.	nicht zul.	
Z12XE		175/65 R14 82T	5 ½ Jx14	49	zul.		
Z12XEP		185/55 R15 82T	6Jx15		nicht zul.		Nur als Sommerreifen
Z13DT	<b>C</b>	175/65 R14 82T	5 ½ Jx14	49	zul.		Nur als Sommerreifen
Z14XE Z14XEP		185/55 R15 82T	6Jx15		nicht zul.		
Z18XE	<b>D</b>	185/55 R15 82H	6Jx15		nicht zul.		Nur als Sommerreifen
		175/65 R14 82Q M+S	5 ½ Jx14		zul.		
Z10XEP ECO	<b>E</b>	175/65 R14 82T	5 ½ Jx14	49	zul.		
		155/80 R13 79Q M+S	5Jx13	43	zul.		
Z18XE GSI	<b>F</b>	195/45 R16 80V	6Jx16	40	nicht zul.		Nur als Sommerreifen
		195/45 R16 80V	6Jx16	49	nicht zul.		Nur als Sommerreifen
		175/65 R14 82Q M+S	5 ½ Jx14		zul.		
		185/55 R15 82H	6Jx15		nicht zul.		Nur als Sommerreifen
		205/40 R17 84V	7Jx17		nicht zul.		Nur als Sommerreifen
Z14XEP GSI	<b>G</b>	175/65 R14 82T	5 ½ Jx14	49	zul.		Nur als Sommerreifen
		185/55 R15 82T	6Jx15		nicht zul.		Nur als Sommerreifen
		195/45 R16 80V	6Jx16	40	nicht zul.		Nur als Sommerreifen
		195/45 R16 80V	6Jx16	49	nicht zul.		Nur als Sommerreifen
		205/40 R17 84V	7Jx17		nicht zul.		Nur als Sommerreifen
Z14XE (AT) Z13DT	<b>H</b>	175/65 R14 82T	5 ½ Jx14	49	zul.		Nur als Sommerreifen
		185/55 R15 82T	6Jx15		nicht zul.		Nur als Sommerreifen
		195/45 R16 84V	6Jx16		nicht zul.		Nur als Sommerreifen
		205/40 R17 84V	7Jx17		nicht zul.		Nur als Sommerreifen
Z17DTH	<b>J</b>	185/55 R15 86H	6Jx15	49	zul.		
Z18XE	<b>K</b>	185/55 R15 82H	6Jx15	49	nicht zul.		Nur als Sommerreifen
		175/65 R14 82Q M+S	5 ½ Jx14		zul.		
		195/45 R16 84V	6Jx16		nicht zul.		Nur als Sommerreifen
		205/40 R17 84V	7Jx17		nicht zul.		Nur als Sommerreifen
Z12XE	<b>L</b>	155/80 R13 79T	5Jx13	43	zul.		
		175/65 R14 82T	5 ½ Jx14	49	zul.		
		185/55 R15 82T	6Jx15		nicht zul.		Nur als Sommerreifen
		195/45 R16 80V	6Jx16		nicht zul.		Nur als Sommerreifen
Z17DTH	<b>M</b>	185/55 R15 86H	6Jx15	49	zul.		
		195/45 R16 84V	6Jx16		nicht zul.		Nur als Sommerreifen
		205/40 R17 84V	7Jx17		nicht zul.		Nur als Sommerreifen
Z14XEP	<b>N</b>	175/65 R14 82T	5 ½ Jx14	49	zul.		Nur als Sommerreifen
		185/55 R15 82T	6Jx15		nicht zul.		Nur als Sommerreifen
		195/45 R16 80V	6Jx16		nicht zul.		Nur als Sommerreifen
		205/40 R17 84V	7Jx17		nicht zul.		Nur als Sommerreifen
Z10XEP Z12XEP	<b>P</b>	155/80 R13 79T	5Jx13	43	zul.		
		175/65 R14 82T	5 ½ Jx14	49	zul.		
		185/55 R15 82T	6Jx15		nicht zul.		Nur als Sommerreifen
		195/45 R16 80V	6Jx16		nicht zul.		Nur als Sommerreifen
		205/40 R17 84V	7Jx17		nicht zul.		Nur als Sommerreifen

AT = Automatisches Getriebe



Serienbereifung  
für Fahrzeuge der ADAM OPEL GmbH

2.4 Corsa-C-Van

Gen.-Nr. L 659\*00 bis 01

Motor	Reifen- gruppe	Reifengröße	Felgenreöße	Einpress- tiefe	Schneeketten		Bemerkung
					Achse 1	Achse 2	
Z12XEP	A	155/80 R13 79T	5Jx13	43	zul.	nicht zul.	
		175/65 R14 82T	5 ½ Jx14	49	zul.		
		185/55 R15 82T	6Jx15		nicht zul.		Nur als Sommerreifen
Z13DT	C	175/65 R14 82T	5 ½ Jx14	49	zul.		
Z14XEP		185/55 R15 82T	6Jx15		nicht zul.	Nur als Sommerreifen	
Z13DT	H	175/65 R14 82T	5 ½ Jx14	49	zul.		
		185/55 R15 82T	6Jx15		nicht zul.	Nur als Sommerreifen	
		195/45 R16 84V	6Jx16		nicht zul.	Nur als Sommerreifen	
		205/40 R17 84V	7Jx17		nicht zul.	Nur als Sommerreifen	
Z17DTH	J	185/55 R15 86H	6Jx15	49	zul.		
Z17DTH	M	185/55 R15 86H	6Jx15	49	zul.		
		195/45 R16 84V	6Jx16		nicht zul.	Nur als Sommerreifen	
		205/40 R17 84V	7Jx17		nicht zul.	Nur als Sommerreifen	
Z14XEP	N	175/65 R14 82T	5 ½ Jx14	49	zul.		
		185/55 R15 82T	6Jx15		nicht zul.	Nur als Sommerreifen	
		195/45 R16 80V	6Jx16		nicht zul.	Nur als Sommerreifen	
		205/40 R17 84V	7Jx17		nicht zul.	Nur als Sommerreifen	
Z12XEP	P	155/80 R13 79T	5Jx13	43	zul.		
		175/65 R14 82T	5 ½ Jx14	49	zul.		
		185/55 R15 82T	6Jx15		nicht zul.	Nur als Sommerreifen	
		195/45 R16 80V	6Jx16		nicht zul.	Nur als Sommerreifen	
		205/40 R17 84V	7Jx17		nicht zul.	Nur als Sommerreifen	



Serienbereifung  
für Fahrzeuge der ADAM OPEL GmbH

2.5 Corsa (S-D)

Gen.-Nr. e1\*2001/116\*0379\*00

Motor	Reifen- gruppe	Reifengröße	Felgenreöße	Einpress- tiefe	Schneeketten		Bemerkung
					Achse 1	Achse 2	
Z10XEP	A	185/70 R14 88T	5 ½ Jx14	39	zul.	nicht zul.	
		185/65 R15 88T	6 Jx15		zul.		
		195/60 R15 88T	6 Jx15		zul.		
		195/55 R16 87H (a)	6 Jx16	40	zul.		
Z10XEP	B	195/55 R16 87H	6 Jx16	40	zul.		
		185/65 R15 88T	6 Jx15		39		
		195/60 R15 88T	6 Jx15	39	zul.		
		185/70 R14 88T	5 ½ Jx14		zul.		
Z12XEP	C	185/70 R14 88T	5 ½ Jx14	39	zul.		
Z14XEP		185/65 R15 88T	6 Jx15		zul.		
Z13DTJ		195/60 R15 88T	6 Jx15	zul.			
		195/55 R16 87H	6 Jx16	40	zul.		
		215/45 R17 87V	7 Jx17	44	nicht zul.		
Z13DTH	D	185/65 R15 88T	6 Jx15	39	zul.		
		195/60 R15 88T	6 Jx15		zul.		
		195/55 R16 87H	6 Jx16	40	zul.		
		215/45 R17 87V	7 Jx17	44	nicht zul.		

a) Nicht in Verbindung mit Run Flat Reifen

Die Winterbereifung 185/60 R15 M+S wurde nachträglich über einen Auszug aus der Betriebserlaubnis nach §19 Abs. 3 Nr. 1b und Abs. 7 StVZO genehmigt.

Dieser Auszug gilt nur für Fahrzeuge mit der Genehmigung e1\*2001/116\*0379\*00 und enthält folgende Reifen- / Felgenkombinationen:

Motor	Reifen- gruppe	Reifengröße	Felgenreöße	Einpress- tiefe	Schneeketten		Bemerkung
					Achse 1	Achse 2	
Z10XEP	A, B	185/60 R15 84Q M+S	6 Jx15	39	zul.	nicht zul.	
Z12XEP							
Z14XEP							
Z13DTJ	C, D	185/60 R15 88Q M+S	6 Jx15	39	zul.		
Z13DTH							

Die Bescheinigung ist in der [Anlage](#) abgedruckt, diese sollte mit den Fahrzeugdokumenten mitgeführt werden. Bei der nächsten Befassung mit den Fahrzeugdokumenten ist eine Änderung von der Zulassungsbehörde vorzunehmen zu lassen.



Serienbereifung  
für Fahrzeuge der ADAM OPEL GmbH

2.5 Corsa (S-D)

Gen.-Nr. e1\*2001/116\*0379\*01

Motor	Reifen- gruppe	Reifengröße	Felgenreöße	Einpress- tiefe	Schneeketten		Bemerkung
					Achse 1	Achse 2	
Z10XEP	A	195/55 R16 87H (a)	6 Jx16	40	zul.	nicht zul.	
		185/65 R15 88T	6 Jx15	39	zul.		
		195/60 R15 88T	6 Jx15		nicht zul.		Nur als Sommerreifen
		185/70 R14 88T	5 ½ Jx14		zul.		
		185/60 R15 84Q M+S	6 Jx15		zul.		
Z10XEP	B	195/55 R16 87H	6 Jx16	40	zul.		
		185/65 R15 88T	6 Jx15	39	zul.		
		195/60 R15 88T	6 Jx15		nicht zul.	Nur als Sommerreifen	
		185/70 R14 88T	5 ½ Jx14		zul.		
		185/60 R15 84Q M+S	6 Jx15		zul.		
Z12XEP Z14XEP	C	185/70 R14 88T	5 ½ Jx14	39	zul.		
		185/65 R15 88T	6 Jx15		zul.		
		195/60 R15 88T	6 Jx15		nicht zul.	Nur als Sommerreifen	
		195/55 R16 87H	6 Jx16	40	zul.		
		185/60 R15 84Q M+S	6 Jx15	39	zul.		
Z13DTJ	D	185/70 R14 88T	5 ½ Jx14	39	zul.		
		185/65 R15 88T	6 Jx15		zul.		
		195/60 R15 88T	6 Jx15		nicht zul.	Nur als Sommerreifen	
		195/55 R16 87H	6 Jx16	40	zul.		
		185/60 R15 88Q M+S	6 Jx15	39	zul.		
Z13DTH	E	185/65 R15 88T	6 Jx15	39	zul.		
		195/60 R15 88T	6 Jx15		nicht zul.	Nur als Sommerreifen	
		195/55 R16 87H	6 Jx16	40	zul.		
		185/60 R15 88Q M+S	6 Jx15	39	zul.		
Z17DTR	F	195/55 R16 87H	6 Jx16	40	zul.		
		195/60 R15 88H	6 Jx15	39	nicht zul.	Nur als Sommerreifen	
		185/65 R15 88H	6 Jx15		zul.		
		185/60 R15 88Q M+S	6 Jx15		zul.		

Fortsetzung ►

a) Nicht in Verbindung mit Run Flat Reifen



Serienbereifung  
für Fahrzeuge der ADAM OPEL GmbH

2.5 Corsa (S-D)

Gen.-Nr. e1\*2001/116\*0379\*01

Motor	Reifen- gruppe	Reifengröße	Felgenreöße	Einpress- tiefe	Schneeketten		Bemerkung
					Achse 1	Achse 2	
Z12XEP	<b>G</b>	215/45 R17 87V	7 Jx17	44	nicht zul.		Nur als Sommerreifen
Z14XEP		185/60 R15 84Q M+S	6 Jx15	39	zul.		
		195/60 R15 88T	6 Jx15		nicht zul.		Nur als Sommerreifen
		195/55 R16 87H	6 Jx16	40	nicht zul.		
		185/65 R15 88Q M+S	6 Jx15	39	nicht zul.		
Z13DTJ	<b>H</b>	215/45 R17 87V	7 Jx17	44	nicht zul.		Nur als Sommerreifen
Z13DTH		185/60 R15 88Q M+S	6 Jx15	39	zul.		
		195/60 R15 88T	6 Jx15		nicht zul.		Nur als Sommerreifen
		195/55 R16 87H	6 Jx16	40	nicht zul.		
		185/65 R15 88Q M+S	6 Jx15	39	nicht zul.		
Z17DTR	<b>J</b>	215/45 R17 87V	7 Jx17	44	nicht zul.		Nur als Sommerreifen
		195/55 R16 87H	6 Jx16	40	nicht zul.		
		195/60 R15 88H	6 Jx15	39	nicht zul.		Nur als Sommerreifen
		185/60 R15 88Q M+S	6 Jx15		zul.		
		185/65 R15 88Q M+S	6 Jx15		nicht zul.		





Serienbereifung  
für Fahrzeuge der ADAM OPEL GmbH

2.5 Corsa (S-D)

Gen.-Nr. e1\*2001/116\*0379\*02

Motor	Reifen- gruppe	Reifengröße	Felgenreöße	Einpress- tiefe	Schneeketten		Bemerkung
					Achse 1	Achse 2	
Z10XEP	<b>A</b>	195/55 R16 87H (a)	6 Jx16	40	zul.	nicht zul.	
		185/65 R15 88T	6 Jx15	39	zul.		
		195/60 R15 88T	6 Jx15		nicht zul.		Nur als Sommerreifen
		185/70 R14 88T	5 ½ Jx14	zul.			
		185/60 R15 84Q M+S	6 Jx15	zul.			
Z10XEP	<b>B</b>	195/55 R16 87H	6 Jx16	40	zul.		
		185/65 R15 88T	6 Jx15	39	zul.		
		195/60 R15 88T	6 Jx15		nicht zul.	Nur als Sommerreifen	
		185/70 R14 88T	5 ½ Jx14	zul.			
		185/60 R15 84Q M+S	6 Jx15	zul.			
Z12XEP Z14XEP	<b>C</b>	185/70 R14 88T	5 ½ Jx14	39	zul.		
185/65 R15 88T		6 Jx15	zul.				
195/60 R15 88T		6 Jx15	nicht zul.	Nur als Sommerreifen			
195/55 R16 87H		6 Jx16	40	zul.			
185/60 R15 84Q M+S		6 Jx15	39	zul.			
Z13DTJ	<b>D</b>	185/70 R14 88T	5 ½ Jx14	39	zul.		
		185/65 R15 88T	6 Jx15		zul.		
		195/60 R15 88T	6 Jx15	nicht zul.	Nur als Sommerreifen		
		195/55 R16 87H	6 Jx16	40	zul.		
		185/60 R15 88Q M+S	6 Jx15	39	zul.		
Z13DTH Z13DTJ	<b>E</b>	185/65 R15 88T	6 Jx15	39	zul.		
195/60 R15 88T		6 Jx15	nicht zul.		Nur als Sommerreifen		
195/55 R16 87H		6 Jx16	40	zul.			
185/60 R15 88Q M+S		6 Jx15	39	zul.			
Z17DTR	<b>F</b>	195/55 R16 87H	6 Jx16	40	zul.		
		195/60 R15 88H	6 Jx15	39	nicht zul.	Nur als Sommerreifen	
		185/65 R15 88H	6 Jx15		zul.		
		185/60 R15 88Q M+S	6 Jx15	zul.			

Fortsetzung ►

a) Nicht in Verbindung mit Run Flat Reifen



Serienbereifung  
für Fahrzeuge der ADAM OPEL GmbH

2.5 Corsa (S-D)

Gen.-Nr. e1\*2001/116\*0379\*02

Motor	Reifen- gruppe	Reifengröße	Felgenreöße	Einpress- tiefe	Schneeketten		Bemerkung
					Achse 1	Achse 2	
Z12XEP	<b>G</b>	215/45 R17 87V	7 Jx17	44	nicht zul.		Nur als Sommerreifen
Z14XEP		185/60 R15 84Q M+S	6 Jx15	39	zul.		
		195/60 R15 88T	6 Jx15		nicht zul.		Nur als Sommerreifen
		195/55 R16 87H	6 Jx16	40	nicht zul.		
		185/65 R15 88Q M+S	6 Jx15	39	nicht zul.		
Z13DTJ	<b>H</b>	215/45 R17 87V	7 Jx17	44	nicht zul.		Nur als Sommerreifen
Z13DTH		185/60 R15 88Q M+S	6 Jx15	39	zul.		
		195/60 R15 88T	6 Jx15		nicht zul.		Nur als Sommerreifen
		195/55 R16 87H	6 Jx16	40	nicht zul.		
		185/65 R15 88Q M+S	6 Jx15	39	nicht zul.		
Z17DTR	<b>J</b>	215/45 R17 87V	7 Jx17	44	nicht zul.		Nur als Sommerreifen
		195/55 R16 87H	6 Jx16	40	nicht zul.		
		195/60 R15 88H	6 Jx15	39	nicht zul.		Nur als Sommerreifen
		185/60 R15 88Q M+S	6 Jx15		zul.		
		185/65 R15 88Q M+S	6 Jx15		nicht zul.		



Serienbereifung  
für Fahrzeuge der ADAM OPEL GmbH

2.5 Corsa (S-D)

Gen.-Nr. e1\*2001/116\*0379\*03 bis 04

Motor	Reifen- gruppe	Reifengröße	Felgenreöße	Einpress- tiefe	Schneeketten		Bemerkung
					Achse 1	Achse 2	
Z10XEP	<b>A</b>	195/55 R16 87H (a)	6 Jx16	40	zul.	nicht zul.	
		185/65 R15 88T	6 Jx15	39	zul.		
		195/60 R15 88T	6 Jx15		nicht zul.		Nur als Sommerreifen
		185/70 R14 88T	5 ½ Jx14		zul.		
		185/60 R15 84Q M+S	6 Jx15		zul.		
Z10XEP	<b>B</b>	195/55 R16 87H	6 Jx16		40	zul.	
		185/65 R15 88T	6 Jx15	39	zul.		
		195/60 R15 88T	6 Jx15		nicht zul.	Nur als Sommerreifen	
		185/70 R14 88T	5 ½ Jx14		zul.		
		185/60 R15 84Q M+S	6 Jx15		zul.		
Z12XEP Z14XEP	<b>C</b>	185/70 R14 88T	5 ½ Jx14		39	zul.	
		185/65 R15 88T	6 Jx15	zul.			
		195/60 R15 88T	6 Jx15	nicht zul.		Nur als Sommerreifen	
		195/55 R16 87H	6 Jx16	40		zul.	
		185/60 R15 84Q M+S	6 Jx15	39		zul.	
Z13DTJ	<b>D</b>	185/70 R14 88T	5 ½ Jx14	39	zul.		
		185/65 R15 88T	6 Jx15		zul.		
		195/60 R15 88T	6 Jx15		nicht zul.	Nur als Sommerreifen	
		195/55 R16 87H	6 Jx16		40	zul.	
		185/60 R15 88Q M+S	6 Jx15		39	zul.	
Z13DTH Z13DTJ	<b>E</b>	185/65 R15 88T	6 Jx15	39	zul.		
		195/60 R15 88T	6 Jx15		nicht zul.	Nur als Sommerreifen	
		195/55 R16 87H	6 Jx16		40	zul.	
		185/60 R15 88Q M+S	6 Jx15		39	zul.	
Z17DTR	<b>F</b>	195/55 R16 87H	6 Jx16	40	zul.		
		195/60 R15 88H	6 Jx15		39	nicht zul.	Nur als Sommerreifen
		185/65 R15 88H	6 Jx15			zul.	
		185/60 R15 88Q M+S	6 Jx15			zul.	

Fortsetzung ►

a) Nicht in Verbindung mit Run Flat Reifen



Serienbereifung  
für Fahrzeuge der ADAM OPEL GmbH

2.5 Corsa (S-D)

Gen.-Nr. e1\*2001/116\*0379\*03 bis 04

Motor	Reifen- gruppe	Reifengröße	Felgenreöße	Einpress- tiefe	Schneeketten		Bemerkung
					Achse 1	Achse 2	
Z12XEP	<b>G</b>	215/45 R17 87V	7 Jx17	44	nicht zul.		Nur als Sommerreifen
Z14XEP		185/60 R15 84Q M+S	6 Jx15	39	zul.		
		195/60 R15 88T	6 Jx15		nicht zul.		Nur als Sommerreifen
		195/55 R16 87H	6 Jx16	40	nicht zul.		
		185/65 R15 88Q M+S	6 Jx15	39	nicht zul.		
Z13DTJ	<b>H</b>	215/45 R17 87V	7 Jx17	44	nicht zul.		Nur als Sommerreifen
Z13DTH		185/60 R15 88Q M+S	6 Jx15	39	zul.		
		195/60 R15 88T	6 Jx15		nicht zul.		Nur als Sommerreifen
		195/55 R16 87H	6 Jx16	40	nicht zul.		
		185/65 R15 88Q M+S	6 Jx15	39	nicht zul.		
Z17DTR	<b>J</b>	215/45 R17 87V	7 Jx17	44	nicht zul.		Nur als Sommerreifen
		195/55 R16 87H	6 Jx16	40	nicht zul.		
		195/60 R15 88H	6 Jx15	39	nicht zul.		Nur als Sommerreifen
		185/60 R15 88Q M+S	6 Jx15		zul.		
		185/65 R15 88Q M+S	6 Jx15		nicht zul.		
Z16LER (OPC)	<b>K</b>	215/45 R17 87V	7 Jx17	44	nicht zul.		Nur als Sommerreifen
		225/35 R18 87W	7 ½ Jx18	47	nicht zul.		Nur als Sommerreifen
		205/50 R16 87Q M+S	6 Jx16	40	zul.		
		195/55 R16 87Q M+S	6 Jx16		nicht zul.		



Serienbereifung  
für Fahrzeuge der ADAM OPEL GmbH

2.5 Corsa (S-D)

Gen.-Nr. e1\*2001/116\*0379\*05 bis 06

Motor	Reifen- gruppe	Reifengröße	Felgenreöße	Einpress- tiefe	Schneeketten		Bemerkung	
					Achse 1	Achse 2		
Z10XEP	<b>A</b>	185/70 R14 88T	5 ½ Jx14	39	zul.	nicht zul.		
Z12XEP		185/65 R15 88T	6 Jx15		zul.			
		195/60 R15 88T	6 Jx15	nicht zul.	Nur als Sommerreifen			
		195/55 R16 87H (a)	6 Jx16	40	zul.			
		185/60 R15 84Q M+S	6 Jx15	39	zul.			
Z10XEP	<b>B</b>	195/55 R16 87H	6 Jx16	40	zul.			
		185/65 R15 88T	6 Jx15	39	zul.			
		195/60 R15 88T	6 Jx15		nicht zul.			Nur als Sommerreifen
		185/70 R14 88T	5 ½ Jx14	zul.				
		185/60 R15 84Q M+S	6 Jx15	zul.				
Z12XEP	<b>C</b>	185/70 R14 88T	5 ½ Jx14	39	zul.			
Z14XEP		185/65 R15 88T	6 Jx15		zul.			
		195/60 R15 88T	6 Jx15	nicht zul.	Nur als Sommerreifen			
		195/55 R16 87H	6 Jx16	40	zul.			
		185/60 R15 84Q M+S	6 Jx15	39	zul.			
Z13DTJ	<b>D</b>	185/70 R14 88T	5 ½ Jx14	39	zul.			
		185/65 R15 88T	6 Jx15		zul.			
		195/60 R15 88T	6 Jx15	nicht zul.	Nur als Sommerreifen			
		195/55 R16 87H	6 Jx16	40	zul.			
		185/60 R15 88Q M+S	6 Jx15	39	zul.			
Z13DTH	<b>E</b>	185/65 R15 88T	6 Jx15	39	zul.			
Z13DTJ		195/60 R15 88T	6 Jx15		nicht zul.			Nur als Sommerreifen
		195/55 R16 87H	6 Jx16	40	zul.			
		185/60 R15 88Q M+S	6 Jx15	39	zul.			
Z17DTR	<b>F</b>	195/55 R16 87H	6 Jx16	40	zul.			
		195/60 R15 88H	6 Jx15	39	nicht zul.			Nur als Sommerreifen
		185/65 R15 88H	6 Jx15	zul.				
		185/60 R15 88Q M+S	6 Jx15	zul.				

Fortsetzung ►

a) Nicht in Verbindung mit Run Flat Reifen



Serienbereifung  
für Fahrzeuge der ADAM OPEL GmbH

2.5 Corsa (S-D)

Gen.-Nr. e1\*2001/116\*0379\*05 bis 06

Motor	Reifen- gruppe	Reifengröße	Felgenreöße	Einpress- tiefe	Schneeketten		Bemerkung
					Achse 1	Achse 2	
Z12XEP	<b>G</b>	215/45 R17 87V	7 Jx17	44	nicht zul.		Nur als Sommerreifen
Z14XEP		185/60 R15 84Q M+S	6 Jx15	39	zul.		
		195/60 R15 88T	6 Jx15		nicht zul.		Nur als Sommerreifen
		195/55 R16 87H	6 Jx16	40	nicht zul.		
		185/65 R15 88Q M+S	6 Jx15	39	nicht zul.		
Z13DTJ	<b>H</b>	215/45 R17 87V	7 Jx17	44	nicht zul.		Nur als Sommerreifen
Z13DTH		185/60 R15 88Q M+S	6 Jx15	39	zul.		
		195/60 R15 88T	6 Jx15		nicht zul.		Nur als Sommerreifen
		195/55 R16 87H	6 Jx16	40	nicht zul.		
		185/65 R15 88Q M+S	6 Jx15	39	nicht zul.		
Z17DTR	<b>J</b>	215/45 R17 87V	7 Jx17	44	nicht zul.		Nur als Sommerreifen
		195/55 R16 87H	6 Jx16	40	nicht zul.		
		195/60 R15 88H	6 Jx15	39	nicht zul.		Nur als Sommerreifen
		185/60 R15 88Q M+S	6 Jx15		zul.		
		185/65 R15 88Q M+S	6 Jx15		nicht zul.		
Z16LER (OPC)	<b>K</b>	215/45 R17 87V	7 Jx17	44	nicht zul.		Nur als Sommerreifen
		225/35 R18 87W	7 ½ Jx18	47	nicht zul.		Nur als Sommerreifen
		205/50 R16 87Q M+S	6 Jx16	40	zul.		
		195/55 R16 87Q M+S	6 Jx16		nicht zul.		
Z16LEL (GSI)	<b>L</b>	215/45 R17 87V	7 Jx17	44	nicht zul.		Nur als Sommerreifen
		205/50 R16 87Q M+S	6 Jx16	40	zul.		
		195/55 R16 87Q M+S	6 Jx16		nicht zul.		



Serienbereifung  
für Fahrzeuge der ADAM OPEL GmbH

2.6 Meriva-A (X01Monocab)

Gen.-Nr. e1\* 2001/116\*0215\*00 bis 05

Motor	Reifen- gruppe	Reifengröße	Felgenreöße	Einpress- tiefe	Schneeketten Achse 1	Achse 2	Bemerkung
Z16SE	<b>A</b>	185/60 R15 84T	6Jx15	43	zul.	nicht zul.	
Z14XEP		175/70 R14 84T	5 ½ Jx14		zul.		
		205/50 R16 87T	6Jx16	44	nicht zul.		Nur als Sommerreifen
		205/45 R17 88H	6 ½ Jx17		nicht zul.		Nur als Sommerreifen
Z18XE	<b>B</b>	185/60 R15 88H	6Jx15	43	zul.		
		205/50 R16 87H	6Jx16		44	nicht zul.	Nur als Sommerreifen
		205/45 R17 88H	6 ½ Jx17	nicht zul.		Nur als Sommerreifen	
Z16XE	<b>C</b>	185/60 R15 88T	6Jx15	43	zul.		
Y17DT		205/50 R16 87T	6Jx16		44	nicht zul.	Nur als Sommerreifen
Z17DTH		205/45 R17 88H	6 ½ Jx17	nicht zul.		Nur als Sommerreifen	
Z13DT							
Z16SE	<b>D</b>	185/60 R15 84T	6Jx15	43	zul.		
Z14XEP		175/70 R14 84T	5 ½ Jx14		zul.		
Z18XE	<b>E</b>	185/60 R15 88H	6Jx15	43	zul.		
Z16XE	<b>F</b>	185/60 R15 88T	6Jx15	43	zul.		
Y17DT							
Z17DTH							
Z13DT							



Serienbereifung  
für Fahrzeuge der ADAM OPEL GmbH

2.6 Meriva-A (X01Monocab)

Gen.-Nr. e1\* 2001/116\*0215\*06

Motor	Reifen- gruppe	Reifengröße	Felgenreöße	Einpress- tiefe	Schneeketten		Bemerkung
					Achse 1	Achse 2	
Z14XEP	A	185/60 R15 84T	6Jx15	43	zul.	nicht zul.	
		175/70 R14 84T	5 ½ Jx14		zul.		
		205/50 R16 87T	6Jx16	44	nicht zul.		Nur als Sommerreifen
		205/45 R17 88H	6 ½ Jx17	nicht zul.	Nur als Sommerreifen		
Z18XE	B	185/60 R15 88H	6Jx15	43	zul.		
		205/50 R16 87H	6Jx16	44	nicht zul.	Nur als Sommerreifen	
		205/45 R17 88H	6 ½ Jx17	nicht zul.	Nur als Sommerreifen		
Z16XE	C	185/60 R15 88T	6Jx15	43	zul.		
Y17DT		205/50 R16 87T	6Jx16	44	nicht zul.	Nur als Sommerreifen	
Z17DTH		205/45 R17 88H	6 ½ Jx17	nicht zul.	Nur als Sommerreifen		
Z13DT							
Z14XEP	D	185/60 R15 84T	6Jx15	43	zul.		
		175/70 R14 84T	5 ½ Jx14		zul.		
Z18XE	E	185/60 R15 88H	6Jx15	43	zul.		
Z16XE	F	185/60 R15 88T	6Jx15	43	zul.		
Y17DT							
Z17DTH							
Z13DT							
Z16XE	G	185/60 R15 84T	6Jx15	43	zul.		
		205/50 R16 87T	6Jx16	44	nicht zul.	Nur als Sommerreifen	
		205/45 R17 88H	6 ½ Jx17	nicht zul.	Nur als Sommerreifen		
Z16XE	H	185/60 R15 84T	6Jx15	43	zul.		





Serienbereifung  
für Fahrzeuge der ADAM OPEL GmbH

2.6 Meriva-A (X01Monocab)

Gen.-Nr. e1\* 2001/116\*0215\*07

Motor	Reifen- gruppe	Reifengröße	Felgengröße	Einpress- tiefe	Schneeketten		Bemerkung
					Achse 1	Achse 2	
Z14XEP	<b>A</b>	185/60 R15 84T	6Jx15	43	zul.	nicht zul.	
		175/70 R14 84T	5 ½ Jx14		zul.		
		205/50 R16 87T	6Jx16	44	nicht zul.		Nur als Sommerreifen
		205/45 R17 88H	6 ½ Jx17		nicht zul.		Nur als Sommerreifen
Z18XE	<b>B</b>	185/60 R15 88H	6Jx15	43	zul.		
		205/50 R16 87H	6Jx16	44	nicht zul.	Nur als Sommerreifen	
		205/45 R17 88H	6 ½ Jx17		nicht zul.	Nur als Sommerreifen	
Z16XE	<b>C</b>	185/60 R15 88T	6Jx15	43	zul.		
Z17DTH		205/50 R16 87T	6Jx16	44	nicht zul.	Nur als Sommerreifen	
Z13DT		205/45 R17 88H	6 ½ Jx17		nicht zul.	Nur als Sommerreifen	
Z16XEP Z13DTJ							
Z14XEP	<b>D</b>	185/60 R15 84T	6Jx15	43	zul.		
		175/70 R14 84T	5 ½ Jx14		zul.		
Z18XE	<b>E</b>	185/60 R15 88H	6Jx15	43	zul.		
Z16XE Z17DTH Z13DT Z16XEP Z13DTJ	<b>F</b>	185/60 R15 88T	6Jx15	43	zul.		
Z16XE	<b>G</b>	185/60 R15 84T <sup>2</sup>	6Jx15	43	zul.		
Z16XEP		205/50 R16 87T	6Jx16	44	nicht zul.	Nur als Sommerreifen	
		205/45 R17 88H	6 ½ Jx17		nicht zul.	Nur als Sommerreifen	
Z16XE Z16XEP	<b>H</b>	185/60 R15 84T <sup>2</sup>	6Jx15	43	zul.		
Z16LET (OPC)	<b>J</b>	205/45 R17 88W	7Jx17	47	nicht zul.		Nur als Sommerreifen
		205/50 R16 87V	6Jx16	44	nicht zul.		
		185/55 R16 87Q M+S			zul.		

<sup>2</sup> Nicht in Verbindung mit Klimaanlage zusammen mit Schiebedach



Serienbereifung  
für Fahrzeuge der ADAM OPEL GmbH

2.6 Meriva-A (X01Monocab)

Gen.-Nr. e1\* 2001/116\*0215\*08 bis 09

Motor	Reifen- gruppe	Reifengröße	Felgengröße	Einpress- tiefe	Schneeketten Achse 1	Achse 2	Bemerkung
Z14XEP	<b>A</b>	205/50 R16 87V	6Jx16	44	nicht zul.		Nur als Sommerreifen
		175/70 R14 84T	5 ½ Jx14	43	zul.		
		185/60 R15 84H	6Jx15		zul.		
		205/45 R17 88V	6 ½ Jx17	44	nicht zul.		Nur als Sommerreifen
Z18XE	<b>B</b>	205/50 R16 87V	6Jx16	44	nicht zul.		Nur als Sommerreifen
		185/60 R15 88H	6Jx15	43	zul.		
		205/45 R17 88V	6 ½ Jx17	44	nicht zul.		Nur als Sommerreifen
Z17DTR	<b>C</b>	205/50 R16 87V	6Jx16	44	nicht zul.		Nur als Sommerreifen
Z17DTH		185/60 R15 88H	6Jx15	43	zul.		
Z16XEP Z13DTJ		205/45 R17 88V	6 ½ Jx17	44	nicht zul.		Nur als Sommerreifen
Z14XEP	<b>D</b>	185/60 R15 84H	6Jx15	43	zul.		
		175/70 R14 84T	5 ½ Jx14		zul.		
Z18XE	<b>E</b>	185/60 R15 88H	6Jx15	43	zul.		
Z17DTR Z17DTH Z16XEP Z13DTJ	<b>F</b>	185/60 R15 88H	6Jx15	43	zul.		
Z16XEP	<b>G</b>	205/50 R16 87V	6Jx16	44	nicht zul.		Nur als Sommerreifen
		185/60 R15 84H <sup>2</sup>	6Jx15	43	zul.		
		205/45 R17 88V	6 ½ Jx17	44	nicht zul.		Nur als Sommerreifen
Z16XEP	<b>H</b>	185/60 R15 84H <sup>2</sup>	6Jx15	43	zul.		
Z16LET (OPC)	<b>J</b>	205/45 R17 88W	7Jx17	47	nicht zul.		Nur als Sommerreifen
		205/50 R16 87V	6Jx16	44	nicht zul.		
		185/55 R16 87Q M+S			zul.		
		195/50 R16 88Q M+S			zul.		

<sup>2</sup> Nicht in Verbindung mit Klimaanlage zusammen mit Schiebedach



Serienbereifung  
für Fahrzeuge der ADAM OPEL GmbH

2.6 Meriva-A (X01Monocab)

Gen.-Nr. e1\* 2001/116\*0215\*10

Motor	Reifen- gruppe	Reifengröße	Felgengröße	Einpress- tiefe	Schneeketten Achse 1	Achse 2	Bemerkung
Z14XEP	<b>A</b>	205/50 R16 87V	6Jx16	44	nicht zul.		Nur als Sommerreifen
		175/70 R14 84T	5 ½ Jx14	43	zul.		
		185/60 R15 84H	6Jx15		zul.		
		205/45 R17 88V	6 ½ Jx17	44	nicht zul.		Nur als Sommerreifen
Z18XE	<b>B</b>	205/50 R16 87V	6Jx16	44	nicht zul.		Nur als Sommerreifen
		185/60 R15 88H	6Jx15	43	zul.		
		205/45 R17 88V	6 ½ Jx17	44	nicht zul.		Nur als Sommerreifen
Z17DTR	<b>C</b>	205/50 R16 87V	6Jx16	44	nicht zul.		Nur als Sommerreifen
Z17DTH		185/60 R15 88H	6Jx15	43	zul.		
Z16XEP Z13DTJ Z13DT		205/45 R17 88V	6 ½ Jx17	44	nicht zul.		Nur als Sommerreifen
Z14XEP	<b>D</b>	185/60 R15 84H	6Jx15	43	zul.		
		175/70 R14 84T	5 ½ Jx14		zul.		
Z18XE	<b>E</b>	185/60 R15 88H	6Jx15	43	zul.		
Z17DTR Z17DTH Z16XEP Z13DTJ Z13DT	<b>F</b>	185/60 R15 88H	6Jx15	43	zul.		
Z16XEP	<b>G</b>	205/50 R16 87V	6Jx16	44	nicht zul.		Nur als Sommerreifen
		185/60 R15 84H <sup>2</sup>	6Jx15	43	zul.		
		205/45 R17 88V	6 ½ Jx17	44	nicht zul.		Nur als Sommerreifen
Z16XEP	<b>H</b>	185/60 R15 84H <sup>2</sup>	6Jx15	43	zul.		
Z16LET (OPC)	<b>J</b>	205/45 R17 88W	7Jx17	47	nicht zul.		Nur als Sommerreifen
		205/50 R16 87V	6Jx16	44	nicht zul.		
		185/55 R16 87Q M+S			zul.		
		195/50 R16 88Q M+S			zul.		

<sup>2</sup> Nicht in Verbindung mit Klimaanlage zusammen mit Schiebedach



Serienbereifung  
für Fahrzeuge der ADAM OPEL GmbH

2.7 Tigua (X-C/Roadster)

Gen.-Nr. e1\* 2001/116\*0227\*00

Motor	Reifen- gruppe	Reifengröße	Felgengröße	Einpress- tiefe	Schneeketten		Bemerkung
					Achse 1	Achse 2	
Z14XEP	A	185/55 R15 82H	6Jx15	43	zul.	nicht zul.	
Z18XE		185/60 R15 84H	6 ½ Jx15	35	nicht zul.		Nur als Sommerreifen
		205/50 R16 87H	6Jx16	41	nicht zul.		Nur als Sommerreifen
		205/45 R17 88V	6 ½ Jx17		nicht zul.		Nur als Sommerreifen



Serienbereifung  
für Fahrzeuge der ADAM OPEL GmbH

2.7 Tigua (X-C/Roadster)

Gen.-Nr. e1\* 2001/116\*0227\*01 bis 03

Motor	Reifen- gruppe	Reifengröße	Felgengröße	Einpress- tiefe	Schneeketten		Bemerkung
					Achse 1	Achse 2	
Z14XEP	A	185/55 R15 82H	6Jx15	43	zul.	nicht zul.	
Z18XE		185/60 R15 84H	6 ½ Jx15	35	nicht zul.		Nur als Sommerreifen
Z13DT		205/50 R16 87H	6Jx16	41	nicht zul.		Nur als Sommerreifen
		205/45 R17 84V	6 ½ Jx17		nicht zul.		Nur als Sommerreifen



Serienbereifung  
für Fahrzeuge der ADAM OPEL GmbH

2.7 Tigua (X-C/Roadster)

Gen.-Nr. e1\* 2001/116\*0227\*04 bis 05

Motor	Reifen- gruppe	Reifengröße	Felgengröße	Einpress- tiefe	Schneeketten		Bemerkung
					Achse 1	Achse 2	
Z14XEP	A	185/55 R15 82H	6Jx15	43	zul.	nicht zul.	
Z18XE		185/60 R15 84H	6 ½ Jx15	35	nicht zul.		Nur als Sommerreifen
Z13DT		205/50 R16 87H	6Jx16	41	nicht zul.		Nur als Sommerreifen
		205/45 R17 84V	6 ½ Jx17		nicht zul.		Nur als Sommerreifen
		205/45 R17 84V	7Jx17	47	nicht zul.		Nur als Sommerreifen



Serienbereifung  
für Fahrzeuge der ADAM OPEL GmbH

2.8 Combo-C

Gen.-Nr. e1\* 98/14\*0179\*09

Motor	Reifen- gruppe	Reifengröße	Felgengröße	Einpress- tiefe	Schneeketten		Bemerkung	
					Achse 1	Achse 2		
Y17DTL	<b>A</b>	175/65 R14 84T	5 ½ Jx14	49	zul.	nicht zul.		
		185/60 R15 84T	6Jx15		nicht zul.			Nur als Sommerreifen
		175/70 R14 84T	5 ½ Jx14		zul.			
		175/65 R14C 90T			zul.			
Z14XEP	<b>B</b>	185/60 R15 88H	6Jx15	49	nicht zul.		Nur als Sommerreifen	
Z13DT		185/55 R15C 90Q M+S			zul.			
Y17DTL								
Z17DTH								
Z14XEP	<b>C</b>	195/45 R16 84V	6Jx16	49	nicht zul.			
Z13DT		185/60 R15 84T	6Jx15		nicht zul.			Nur als Sommerreifen
		175/70 R14 84T	5 ½ Jx14		zul.			
		175/65 R14C 90T			zul.			
		175/65 R14 84T			zul.			
Z17DTH	<b>D</b>	195/50 R16 88H	6Jx16	49	nicht zul.		Nur als Sommerreifen	
		185/60 R15 88H	6Jx15		nicht zul.			
		185/55 R15C 90Q M+S			zul.			



Serienbereifung  
für Fahrzeuge der ADAM OPEL GmbH

2.8 Combo-C

Gen.-Nr. e1\* 98/14\*0179\*10 bis 11

Motor	Reifen- gruppe	Reifengröße	Felgengröße	Einpress- tiefe	Schneeketten		Bemerkung
					Achse 1	Achse 2	
Z14XEP	<b>A</b>	175/65 R14 84T	5 ½ Jx14	49	zul.	nicht zul.	
Z13DT		185/60 R15 84T	6Jx15		nicht zul.		
		175/70 R14 84T	5 ½ Jx14		zul.		
		175/65 R14C 90T			zul.		
Z14XEP	<b>B</b>	185/60 R15 88T	6Jx15	49	nicht zul.		
Z13DT		185/55 R15C 90Q M+S			zul.		
Z17DTH							
Z14XEP	<b>C</b>	195/45 R16 84V	6Jx16	49	nicht zul.		
Z13DT		185/60 R15 84T	6Jx15		nicht zul.		
		175/70 R14 84T	5 ½ Jx14		zul.		
		175/65 R14C 90T			zul.		
		175/65 R14 84T			zul.		
Z17DTH	<b>D</b>	195/50 R16 88H	6Jx16	49	nicht zul.	Nur als Sommerreifen	
		185/60 R15 88T	6Jx15		nicht zul.		
		185/55 R15C 90Q M+S			zul.		





Serienbereifung  
für Fahrzeuge der ADAM OPEL GmbH

2.8 Combo-C

Gen.-Nr. e1\* 98/14\*0179\*12

Motor	Reifen- gruppe	Reifengröße	Felgengröße	Einpress- tiefe	Schneeketten Achse 1	Achse 2	Bemerkung
Z14XEP Z13DT	<b>A</b>	175/65 R14 84T	5 ½ Jx14	49	zul.	nicht zul.	
		185/60 R15 84T	6Jx15		nicht zul.		
		185/65 R15 88T			nicht zul.		
		175/70 R14 84T	5 ½ Jx14		zul.		
		175/65 R14C 90T			zul.		
Z17DTH	<b>B</b>	185/60 R15 88T	6Jx15	49	nicht zul.		
		185/65 R15 88T			nicht zul.		
		185/55 R15C 90Q M+S			zul.		
Z14XEP Z13DT	<b>C</b>	195/45 R16 84V	6Jx16	49	nicht zul.		
		185/60 R15 84T	6Jx15		nicht zul.		
		185/65 R15 88T			nicht zul.		
		175/70 R14 84T	5 ½ Jx14		zul.		
		175/65 R14C 90T			zul.		
		175/65 R14 84T			zul.		
Z17DTH	<b>D</b>	195/50 R16 88H	6Jx16	49	nicht zul.		Nur als Sommerreifen
		185/65 R15 88T	6Jx15		nicht zul.		
		185/60 R15 88T			nicht zul.		
		185/55 R15C 90Q M+S			zul.		
Z17DTH Z14XEP Z13DT	<b>E</b>	195/50 R16 88H	6Jx16	49	nicht zul.		Nur als Sommerreifen
		185/65 R15 88T	6Jx15		nicht zul.		
		185/60 R15 88T			zul.		
Z17DTH Z14XEP Z13DT	<b>F</b>	185/60 R15 88T	6Jx15	49	zul.		
		185/65 R15 88T			nicht zul.		



Serienbereifung  
für Fahrzeuge der ADAM OPEL GmbH

2.8 Combo-C

Gen.-Nr. e1\* 98/14\*0179\*13

Motor	Reifen- gruppe	Reifengröße	Felgengröße	Einpress- tiefe	Schneeketten Achse 1	Achse 2	Bemerkung
Z14XEP	<b>A</b>	175/65 R14 84T	5 ½ Jx14	49	zul.	nicht zul.	
Z13DTJ		185/60 R15 84T	6Jx15		nicht zul.		
		185/65 R15 88T			nicht zul.		
		175/70 R14 84T	5 ½ Jx14		zul.		
		175/65 R14C 90T			zul.		
Z17DTH	<b>B</b>	185/60 R15 88T	6Jx15	49	nicht zul.		
		185/65 R15 88T			nicht zul.		
		185/55 R15C 90Q M+S			zul.		
Z14XEP	<b>C</b>	195/45 R16 84V	6Jx16	49	nicht zul.		
		185/60 R15 84T	6Jx15		nicht zul.		
		185/65 R15 88T			nicht zul.		
		175/70 R14 84T	5 ½ Jx14		zul.		
		175/65 R14C 90T			zul.		
		175/65 R14 84T			zul.		
Z17DTH	<b>D</b>	195/50 R16 88H	6Jx16	49	nicht zul.		Nur als Sommerreifen
		185/65 R15 88T	6Jx15		nicht zul.		
		185/60 R15 88T			nicht zul.		
		185/55 R15C 90Q M+S			zul.		
Z17DTH	<b>E</b>	195/50 R16 88H	6Jx16	49	nicht zul.		Nur als Sommerreifen
Z14XEP		185/65 R15 88T	6Jx15		nicht zul.		
		185/60 R15 88T			zul.		
Z17DTH	<b>F</b>	185/60 R15 88T	6Jx15	49	zul.		
Z14XEP		185/65 R15 88T			nicht zul.		
Z13DTJ							



Serienbereifung  
für Fahrzeuge der ADAM OPEL GmbH

2.8 Combo-C

Gen.-Nr. e1\* 98/14\*0179\*14 bis 16

Motor	Reifen- gruppe	Reifengröße	Felgengröße	Einpress- tiefe	Schneeketten Achse 1	Achse 2	Bemerkung
Z14XEP	<b>A</b>	175/65 R14 84T	5 ½ Jx14	49	zul.	nicht zul.	
Z13DTJ		185/60 R15 84T	6Jx15		nicht zul.		
		185/65 R15 88T			nicht zul.		
		175/70 R14 84T	5 ½ Jx14		zul.		
		175/65 R14C 90T			zul.		
Z17DTH	<b>B</b>	185/60 R15 88T	6Jx15	49	nicht zul.		
		185/65 R15 88T			nicht zul.		
		185/55 R15C 90Q M+S			zul.		
Z14XEP	<b>C</b>	195/45 R16 84V	6Jx16	49	nicht zul.		
		185/60 R15 84T	6Jx15		nicht zul.		
		185/65 R15 88T			nicht zul.		
		175/70 R14 84T	5 ½ Jx14		zul.		
		175/65 R14C 90T			zul.		
		175/65 R14 84T			zul.		
Z17DTH	<b>D</b>	195/50 R16 88H	6Jx16	49	nicht zul.		Nur als Sommerreifen
		185/65 R15 88T	6Jx15		nicht zul.		
		185/60 R15 88T			nicht zul.		
		185/55 R15C 90Q M+S			zul.		
Z17DTH	<b>E</b>	195/50 R16 88H	6Jx16	49	nicht zul.		Nur als Sommerreifen
Z14XEP		185/65 R15 88T	6Jx15		nicht zul.		
		185/60 R15 88T			zul.		
Z17DTH	<b>F</b>	185/60 R15 88T	6Jx15	49	zul.		
Z14XEP		185/65 R15 88T			nicht zul.		
Z13DTJ		185/55 R15C 90Q M+S			zul.		



Serienbereifung  
für Fahrzeuge der ADAM OPEL GmbH

2.8 Combo-C

Gen.-Nr. e1\* 98/14\*0179\*17 bis 18

Motor	Reifen- gruppe	Reifengröße	Felgengröße	Einpress- tiefe	Schneeketten Achse 1	Achse 2	Bemerkung
Z14XEP	<b>A</b>	175/65 R14 84T	5 ½ Jx14	49	zul.	nicht zul.	
Z13DTJ		185/60 R15 84T	6Jx15		nicht zul.		
		185/65 R15 88T			nicht zul.		
		175/70 R14 84T	5 ½ Jx14		zul.		
		175/65 R14C 90T			zul.		
Z17DTH	<b>B</b>	185/60 R15 88T	6Jx15	49	nicht zul.		
		185/65 R15 88T			nicht zul.		
		185/55 R15C 90Q M+S			zul.		
Z14XEP	<b>C</b>	195/45 R16 84V	6Jx16	49	nicht zul.		
		185/60 R15 84T	6Jx15		nicht zul.		
		185/65 R15 88T			nicht zul.		
		175/70 R14 84T	5 ½ Jx14		zul.		
		175/65 R14C 90T			zul.		
		175/65 R14 84T			zul.		
		195/50 R16 88H	6Jx16		49		
Z17DTH	<b>D</b>	195/50 R16 88H	6Jx16	49	nicht zul.		Nur als Sommerreifen
		185/65 R15 88T	6Jx15		nicht zul.		
		185/60 R15 88T			nicht zul.		
		185/55 R15C 90Q M+S			zul.		
Z17DTH	<b>E</b>	195/50 R16 88H	6Jx16	49	nicht zul.		Nur als Sommerreifen
Z14XEP		185/65 R15 88T	6Jx15		nicht zul.		
		185/60 R15 88T			zul.		
Z17DTH	<b>F</b>	185/60 R15 88T	6Jx15	49	zul.		
Z14XEP		185/65 R15 88T			nicht zul.		
Z13DTJ		185/55 R15C 90Q M+S			zul.		



## Serienbereifung für Fahrzeuge der ADAM OPEL GmbH

### 2.8 Combo-C

**Gen.-Nr. e1\* 98/14\*0179\*06 bis 17**

Die **Bereifung 195/50 R16 88H** wurde nachträglich über einen Auszug aus der Betriebserlaubnis nach §19 Abs. 3 Nr. 1b und Abs. 7 StVZO genehmigt.

Dieser Auszug gilt nur für Fahrzeuge mit der Genehmigung **ab e1\*98/14\*0179\*06 bis e1\*98/14\*0179\*17** und enthält folgende  
Reifen- / Felgenkombination:

Motor	Reifen- gruppe	Reifengröße	Felgengröße	Einpress- tiefe	Schneeketten		Bemerkung
					Achse 1	Achse 2	
Z16SE Y17DT Z14XEP Z13DT Z13DTJ	<b>C</b>	195/50 R16 88H	6Jx16	49	nicht zul.	nicht zul.	Nur als Sommerreifen

Die Bescheinigung ist in der [Anlage](#) abgedruckt, diese sollte mit den Fahrzeugdokumenten mitgeführt werden.  
Bei der nächsten Befassung mit den Fahrzeugdokumenten ist eine Änderung von der Zulassungsbehörde vorzunehmen zu lassen.



Serienbereifung  
für Fahrzeuge der ADAM OPEL GmbH

2.9 Combo-C-CNG

Gen.-Nr. e1\* 2001/116\*0327\*00

Motor	Reifen- gruppe	Reifengröße	Felgenreöße	Einpress- tiefe	Schneeketten		Bemerkung
					Achse 1	Achse 2	
Z16YNG	A	185/60 R15 88T	6Jx15	49	nicht zul.	nicht zul.	Nur als Sommerreifen
		195/50 R16 88T	6Jx16		nicht zul.		
		185/55 R15C 90Q M+S	6Jx15		zul.		



Serienbereifung  
für Fahrzeuge der ADAM OPEL GmbH

2.9 Combo-C-CNG

Gen.-Nr. e1\* 2001/116\*0327\*01 bis 03

Motor	Reifen- gruppe	Reifengröße	Felgengröße	Einpress- tiefe	Schneeketten Achse 1	Achse 2	Bemerkung	
Z16YNG	A	185/60 R15 88T	6Jx15	49	nicht zul.	nicht zul.		
		185/65 R15 88T						
		195/50 R16 88T	6Jx16		nicht zul.			Nur als Sommerreifen
		185/55 R15C 90Q M+S	6Jx15		zul.			
Z16YNG	B	185/60 R15 88T	6Jx15	49	zul.			
		185/65 R15 88T			nicht zul.			
		195/50 R16 88T	6Jx16		nicht zul.			Nur als Sommerreifen



Serienbereifung  
für Fahrzeuge der ADAM OPEL GmbH

2.9 Combo-C-CNG

Gen.-Nr. e1\* 2001/116\*0327\*04

Motor	Reifen- gruppe	Reifengröße	Felgengröße	Einpress- tiefe	Schneeketten Achse 1	Achse 2	Bemerkung
Z16YNG	A	185/60 R15 88T	6Jx15	49	nicht zul.	nicht zul.	
		185/65 R15 88T					
		185/55 R15C 90Q M+S	6Jx15		zul.		
Z16YNG	B	185/60 R15 88T	6Jx15	49	zul.		
		185/65 R15 88T			nicht zul.		





Serienbereifung  
für Fahrzeuge der ADAM OPEL GmbH

2.10 Combo-C-Van

Gen.-Nr. K 886\*06

Motor	Reifen- gruppe	Reifengröße	Felgengröße	Einpress- tiefe	Schneeketten		Bemerkung
					Achse 1	Achse 2	
Z13DT	<b>A</b>	175/65 R14 84T	5 ½ Jx14	49	zul.	nicht zul.	
Y17DTL		175/70 R14 84T			zul.		
Z14XEP		175/65 R14C 90T			zul.		
		185/60 R15 84H	6Jx15	nicht zul.	Nur als Sommerreifen		
Z17DTH	<b>B</b>	185/60 R15 88H	6Jx15	49	nicht zul.	Nur als Sommerreifen	
Y17DTL		185/55 R15C 90Q M+S			zul.		
Z13DT							
Z14XEP							



Serienbereifung  
für Fahrzeuge der ADAM OPEL GmbH

2.10 Combo-C-Van

Gen.-Nr. K 886\*07 bis 09

Motor	Reifen- gruppe	Reifengröße	Felgenreöße	Einpress- tiefe	Schneeketten		Bemerkung
					Achse 1	Achse 2	
Z13DT	A	175/65 R14 84T	5 ½ Jx14	49	zul.	nicht zul.	
Z14XEP		175/70 R14 84T			zul.		
		175/65 R14C 90T			zul.		
		185/60 R15 84T	6Jx15	nicht zul.			
Z17DTH	B	185/60 R15 88T	6Jx15	49	nicht zul.		
Z13DT		185/55 R15C 90Q M+S			zul.		
Z14XEP							



Serienbereifung  
für Fahrzeuge der ADAM OPEL GmbH

2.10 Combo-C-Van

Gen.-Nr. K 886\*10 bis 14

Motor	Reifen- gruppe	Reifengröße	Felgengröße	Einpress- tiefe	Schneeketten		Bemerkung
					Achse 1	Achse 2	
Z13DT	<b>A</b>	175/65 R14 84T	5 ½ Jx14	49	zul.	nicht zul.	
Z14XEP		175/70 R14 84T			zul.		
Z13DTJ		175/65 R14C 90T			zul.		
		185/60 R15 84T	6Jx15	nicht zul.			
Z17DTH	<b>B</b>	185/60 R15 88T	6Jx15	49	nicht zul.		
Z13DT		185/55 R15C 90Q M+S			zul.		
Z14XEP							
Z13DTJ							



Serienbereifung  
für Fahrzeuge der ADAM OPEL GmbH

2.11 Combo-C-Van-CNG

Gen.-Nr. L 620\*00 bis 01

Motor	Reifen- gruppe	Reifengröße	Felgengröße	Einpress- tiefe	Schneeketten		Bemerkung
					Achse 1	Achse 2	
Z16YNG	A	185/60 R15 88T	6Jx15	49	nicht zul.	nicht zul.	
		195/50 R16 88T	6Jx16		nicht zul.		Nur als Sommerreifen
		185/55 R15C 90Q M+S	6Jx15		zul.		



Serienbereifung  
für Fahrzeuge der ADAM OPEL GmbH

2.11 Combo-C-Van-CNG

**Gen.-Nr. L 620\*02 bis 04**

Motor	Reifen- gruppe	Reifengröße	Felgengröße	Einpress- tiefe	Schneeketten		Bemerkung
					Achse 1	Achse 2	
Z16YNG	A	185/60 R15 88T	6Jx15	49	nicht zul.	nicht zul.	
		185/55 R15C 90Q M+S	6Jx15		zul.		



Serienbereifung  
für Fahrzeuge der ADAM OPEL GmbH

2.12 Astra (A-H)

Gen.-Nr. e1\*2001/116\*0261\*00

Motor	Reifen- gruppe	Reifengröße	Felgengröße	Einpress- tiefe	Schneeketten Achse 1	Achse 2	Bemerkung
Z17DTH	<b>A</b>	225/40R18 92Y	7 ½ Jx18	37	nicht zul.	nicht zul.	Nur als Sommerreifen
Z16XEP		205/55R16 91H	6 ½ Jx16	37	zul.		
		215/45R17 91V	7Jx17	39	nicht zul.		Nur als Sommerreifen
		195/65R15 91T	6 ½ Jx15	35	zul.		
Z18XE	<b>B</b>	225/40R18 92Y	7 ½ Jx18	37	nicht zul.		Nur als Sommerreifen
		215/45R17 91V	7Jx17	39	nicht zul.		Nur als Sommerreifen
		205/55R16 91H	6 ½ Jx16	37	zul.		
		195/65R15 91H	6 ½ Jx15	35	zul.		
Z17DTH	<b>C</b>	205/55R16 91H	6 ½ Jx16	37	zul.		
Z17DTL		195/65R15 91T	6 ½ Jx15	35	zul.		
Z18XE		215/45R17 91V	7Jx17	39	nicht zul.		Nur als Sommerreifen
Z18XE	<b>D</b>	205/55R16 91H	6 ½ Jx16	37	zul.		
		215/45R17 91V	7Jx17	39	nicht zul.		Nur als Sommerreifen
		195/65R15 91H	6 ½ Jx15	35	zul.		
Z17DTH	<b>E</b>	195/65R15 91T	6 ½ Jx15	35	zul.		
Z17DTL							
Z16XEP							
Z14XEP							
Z18XE	<b>F</b>	195/65R15 91H	6 ½ Jx15	35	zul.		
Z17DTL	<b>G</b>	195/65R15 91T	6 ½ Jx15	35	zul.		
Z16XEP		205/55R16 91H	6 ½ Jx16	37	zul.		
Z14XEP							



Serienbereifung  
für Fahrzeuge der ADAM OPEL GmbH

2.12 Astra (A-H)

Gen.-Nr. e1\*2001/116\*0261\*01

Motor	Reifen- gruppe	Reifengröße	Felgengröße	Einpress- tiefe	Schneeketten Achse 1	Achse 2	Bemerkung
Z17DTH	<b>A</b>	225/40R18 92Y	7 ½ Jx18	37	nicht zul.	nicht zul.	Nur als Sommerreifen
Z16XEP		205/55R16 91H	6 ½ Jx16		zul.		
		215/45R17 91V	7Jx17	39	nicht zul.		Nur als Sommerreifen
		195/65R15 91T	6 ½ Jx15	35	zul.		
Z18XE	<b>B</b>	225/40R18 92Y	7 ½ Jx18	37	nicht zul.		Nur als Sommerreifen
		215/45R17 91V	7Jx17	39	nicht zul.		Nur als Sommerreifen
		205/55R16 91H	6 ½ Jx16	37	zul.		
		195/65R15 91H	6 ½ Jx15	35	zul.		
Z17DTH	<b>C</b>	205/55R16 91H	6 ½ Jx16	37	zul.		
Z17DTL		195/65R15 91T	6 ½ Jx15	35	zul.		
Z18XE		215/45R17 91V	7Jx17	39	nicht zul.		Nur als Sommerreifen
Z18XE	<b>D</b>	205/55R16 91H	6 ½ Jx16	37	zul.		
		215/45R17 91V	7Jx17	39	nicht zul.		Nur als Sommerreifen
		195/65R15 91H	6 ½ Jx15	35	zul.		
Z17DTH	<b>E</b>	195/65R15 91T	6 ½ Jx15	35	zul.		
Z17DTL							
Z16XEP							
Z14XEP							
Z14XEL							
Z18XE							
Z18XE	<b>F</b>	195/65R15 91H	6 ½ Jx15	35	zul.		
Z17DTL		195/65R15 91T	6 ½ Jx15	35	zul.		
Z16XEP		205/55R16 91H	6 ½ Jx16	37	zul.		
Z14XEP							
Z14XEL							
Z20LEL	<b>H</b>	225/40R18 92Y	7 ½ Jx18	37	nicht zul.		Nur als Sommerreifen
		215/45R17 91V	7 Jx17	39	nicht zul.		Nur als Sommerreifen
		205/55R16 91V	6 ½ Jx16	37	zul.		
Z20LEL	<b>J</b>	205/55R16 91V	6 ½ Jx16	37	zul.		
		215/45R17 91V	7 Jx17	39	nicht zul.		Nur als Sommerreifen



Serienbereifung  
für Fahrzeuge der ADAM OPEL GmbH

2.12 Astra (A-H)

Gen.-Nr. e1\*2001/116\*0261\*02

Motor	Reifen- gruppe	Reifengröße	Felgengröße	Einpress- tiefe	Schneeketten Achse 1	Achse 2	Bemerkung
Z17DTH	<b>A</b>	225/40R18 92W	7 ½ Jx18	37	nicht zul.	nicht zul.	Nur als Sommerreifen
		205/55R16 91H	6 ½ Jx16		zul.		
		215/45R17 91V	7Jx17	39	nicht zul.		Nur als Sommerreifen
		225/45R17 91V			nicht zul.		Nur als Sommerreifen
		195/65R15 91T	6 ½ Jx15		35		zul.
Z19DTH	<b>B</b>	225/40R18 92W	7 ½ Jx18	37	nicht zul.	Nur als Sommerreifen	
		215/45R17 91V	7Jx17	39	nicht zul.	Nur als Sommerreifen	
		225/45R17 91V			nicht zul.	Nur als Sommerreifen	
		205/55R16 91H	6 ½ Jx16	37	zul.		
Z17DTH	<b>C</b>	205/55R16 91H	6 ½ Jx16	37	zul.		
		195/65R15 91T	6 ½ Jx15	35	zul.		
		225/45R17 91V	7Jx17	39	nicht zul.	Nur als Sommerreifen	
		215/45R17 91V			nicht zul.	Nur als Sommerreifen	
Z19DTH	<b>D</b>	205/55R16 91H	6 ½ Jx16	37	zul.		
		215/45R17 91V	7Jx17	39	nicht zul.	Nur als Sommerreifen	
		225/45R17 91V			nicht zul.	Nur als Sommerreifen	
Z17DTH	<b>E</b>	195/65R15 91T	6 ½ Jx15	35	zul.		
Z17DTL	<b>G</b>	195/65R15 91T	6 ½ Jx15	35	zul.		
Z16XEP		205/55R16 91H	6 ½ Jx16	37	zul.		
Z14XEP		195/60R15 88T	6 ½ Jx15	35	zul.		
Z14XEL		185/65R15 88T			zul.		
Z20LEL	<b>H</b>	225/40R18 92W	7 ½ Jx18	37	nicht zul.	Nur als Sommerreifen	
Z20LER		215/45R17 91V	7 Jx17	39	nicht zul.	Nur als Sommerreifen	
		225/45R17 91V			nicht zul.	Nur als Sommerreifen	
		205/55R16 91V	6 ½ Jx16	37	zul.		
Z20LEL	<b>J</b>	205/55R16 91V	6 ½ Jx16	37	zul.		
Z20LER		225/45R17 91V	7 Jx17	39	nicht zul.	Nur als Sommerreifen	
		215/45R17 91V			nicht zul.	Nur als Sommerreifen	

Fortsetzung ►





Serienbereifung  
für Fahrzeuge der ADAM OPEL GmbH

2.12 Astra (A-H)

Gen.-Nr. e1\*2001/116\*0261\*02

Motor	Reifen- gruppe	Reifengröße	Felgenreöße	Einpress- tiefe	Schneeketten Achse 1	Achse 2	Bemerkung
Z17DTL	<b>K</b>	215/45R17 91V	7Jx17	39	nicht zul.	nicht zul.	Nur als Sommerreifen
		205/55R16 91H	6 ½ Jx16	37	zul.		
		195/60R15 88T	6 ½ Jx15	35	zul.		
		185/65R15 88T			zul.		
		195/65R15 91T			zul.		
Z18XE	<b>L</b>	225/40R18 92W	7 ½ Jx18	37	nicht zul.		Nur als Sommerreifen
		205/55R16 91H	6 ½ Jx16	37	zul.		
		215/45R17 91V	7Jx17	39	nicht zul.		Nur als Sommerreifen
		195/65R15 91H	6 ½ Jx15	35	zul.		
		195/60R15 88H			zul.		
		185/65R15 88H			zul.		
		225/45R17 91V	7Jx17	39	nicht zul.		Nur als Sommerreifen
Z18XE	<b>M</b>	215/45R17 91V	7Jx17	39	nicht zul.		Nur als Sommerreifen
		205/55R16 91H	6 ½ Jx16	37	zul.		
		195/65R15 91H	6 ½ Jx15	35	zul.		
		195/60R15 88H			zul.		
		185/65R15 88H			zul.		
		225/45R17 91	7Jx17	39	nicht zul.		Nur als Sommerreifen
Z18XE	<b>N</b>	195/65R15 91H	6 ½ Jx15	35	zul.		
		205/55R16 91H	6 ½ Jx16	37	zul.		
		195/60R15 88H	6 ½ Jx15	35	zul.		
		185/65R15 88H			zul.		
Z16XEP	<b>P</b>	225/40R18 92W	7 ½ Jx18	37	nicht zul.		Nur als Sommerreifen
		205/55R16 91H	6 ½ Jx16	37	zul.		
		215/45R17 91V	7Jx17	39	nicht zul.		Nur als Sommerreifen
		195/65R15 91T	6 ½ Jx15	35	zul.		
		195/60R15 88T			zul.		
		185/65R15 88T			zul.		
		225/45R17 91V	7Jx17	39	nicht zul.		Nur als Sommerreifen
Z16XEP	<b>R</b>	215/45R17 91V	7Jx17	39	nicht zul.		Nur als Sommerreifen
		205/55R16 91H	6 ½ Jx16	37	zul.		
		195/65R15 91T	6 ½ Jx15	35	zul.		
		195/60R15 88T			zul.		
		185/65R15 88T			zul.		
		225/45R17 91V	7Jx17	39	nicht zul.		Nur als Sommerreifen



Serienbereifung  
für Fahrzeuge der ADAM OPEL GmbH

2.12 Astra (A-H)

Gen.-Nr. e1\*2001/116\*0261\*03

Motor	Reifen- gruppe	Reifengröße	Felgengröße	Einpress- tiefe	Schneeketten Achse 1	Achse 2	Bemerkung	
Z17DTH	<b>A</b>	225/40R18 92W	7 ½ Jx18	37	nicht zul.	nicht zul.	Nur als Sommerreifen	
		205/55R16 91H	6 ½ Jx16		zul.			
		215/45R17 91V	7Jx17	39	nicht zul.			Nur als Sommerreifen
		225/45R17 91V			nicht zul.			Nur als Sommerreifen
		195/65R15 91T	6 ½ Jx15	35	zul.			
Z19DTH	<b>B</b>	225/40R18 92W	7 ½ Jx18	37	nicht zul.		Nur als Sommerreifen	
		215/45R17 91V	7Jx17	39	nicht zul.	Nur als Sommerreifen		
		225/45R17 91V			nicht zul.	Nur als Sommerreifen		
		205/55R16 91H	6 ½ Jx16	37	zul.			
Z17DTH	<b>C</b>	205/55R16 91H	6 ½ Jx16	37	zul.			
		195/65R15 91T	6 ½ Jx15	35	zul.			
		225/45R17 91V	7Jx17	39	nicht zul.	Nur als Sommerreifen		
		215/45R17 91V			nicht zul.	Nur als Sommerreifen		
Z19DTH	<b>D</b>	205/55R16 91H	6 ½ Jx16	37	zul.			
		215/45R17 91V	7Jx17	39	nicht zul.	Nur als Sommerreifen		
		225/45R17 91V			nicht zul.	Nur als Sommerreifen		
Z17DTH	<b>E</b>	195/65R15 91T	6 ½ Jx15	35	zul.			
Z17DTL	<b>G</b>	195/65R15 91T	6 ½ Jx15	35	zul.			
Z16XEP		205/55R16 91H	6 ½ Jx16	37	zul.			
Z14XEP		195/60R15 88T	6 ½ Jx15	35	zul.			
Z14XEL		185/65R15 88T			zul.			
Z20LEL	<b>H</b>	225/40R18 92W	7 ½ Jx18	37	nicht zul.		Nur als Sommerreifen	
Z20LER		215/45R17 91V	7 Jx17	39	nicht zul.	Nur als Sommerreifen		
		225/45R17 91V			nicht zul.	Nur als Sommerreifen		
		205/55R16 91V	6 ½ Jx16	37	zul.			
Z20LEL	<b>J</b>	205/55R16 91V	6 ½ Jx16	37	zul.			
Z20LER		225/45R17 91V	7 Jx17	39	nicht zul.	Nur als Sommerreifen		
		215/45R17 91V			nicht zul.	Nur als Sommerreifen		

Fortsetzung ►



Serienbereifung  
für Fahrzeuge der ADAM OPEL GmbH

2.12 Astra (A-H)

Gen.-Nr. e1\*2001/116\*0261\*03

Motor	Reifen- gruppe	Reifengröße	Felgenreöße	Einpress- tiefe	Schneeketten Achse 1	Achse 2	Bemerkung
Z17DTL	<b>K</b>	215/45R17 91V	7Jx17	39	nicht zul.	nicht zul.	Nur als Sommerreifen
		205/55R16 91H	6 ½ Jx16	37	zul.		
		195/60R15 88T	6 ½ Jx15	35	zul.		
		185/65R15 88T			zul.		
		195/65R15 91T			zul.		
Z18XE	<b>L</b>	225/40R18 92W	7 ½ Jx18	37	nicht zul.		Nur als Sommerreifen
		205/55R16 91H	6 ½ Jx16	37	zul.		
		215/45R17 91V	7Jx17	39	nicht zul.		Nur als Sommerreifen
		195/65R15 91H	6 ½ Jx15	35	zul.		
		195/60R15 88H			zul.		
		185/65R15 88H			zul.		
		225/45R17 91V	7Jx17	39	nicht zul.		Nur als Sommerreifen
Z18XE	<b>M</b>	215/45R17 91V	7Jx17	39	nicht zul.		Nur als Sommerreifen
		205/55R16 91H	6 ½ Jx16	37	zul.		
		195/65R15 91H	6 ½ Jx15	35	zul.		
		195/60R15 88H			zul.		
		185/65R15 88H			zul.		
		225/45R17 91V	7Jx17	39	nicht zul.		Nur als Sommerreifen
Z18XE	<b>N</b>	195/65R15 91H	6 ½ Jx15	35	zul.		
		205/55R16 91H	6 ½ Jx16	37	zul.		
		195/60R15 88H	6 ½ Jx15	35	zul.		
		185/65R15 88H			zul.		
Z16XEP	<b>P</b>	225/40R18 92W	7 ½ Jx18	37	nicht zul.		Nur als Sommerreifen
		205/55R16 91H	6 ½ Jx16	37	zul.		
		215/45R17 91V	7Jx17	39	nicht zul.		Nur als Sommerreifen
		195/65R15 91T	6 ½ Jx15	35	zul.		
		195/60R15 88T			zul.		
		185/65R15 88T			zul.		
		225/45R17 91V	7Jx17	39	nicht zul.		Nur als Sommerreifen
Z16XEP	<b>R</b>	215/45R17 91V	7Jx17	39	nicht zul.		Nur als Sommerreifen
		205/55R16 91H	6 ½ Jx16	37	zul.		
		195/65R15 91T	6 ½ Jx15	35	zul.		
		195/60R15 88T			zul.		
		185/65R15 88T			zul.		
		225/45R17 91V	7Jx17	39	nicht zul.		Nur als Sommerreifen



Serienbereifung  
für Fahrzeuge der ADAM OPEL GmbH

2.12 Astra (A-H)

Gen.-Nr. e1\*2001/116\*0261\*04

Motor	Reifen- gruppe	Reifengröße	Felgengröße	Einpress- tiefe	Schneeketten Achse 1	Achse 2	Bemerkung
Z17DTH	<b>A</b>	225/40R18 92W	7 ½ Jx18	37	nicht zul.	nicht zul.	Nur als Sommerreifen
		205/55R16 91H	6 ½ Jx16		zul.		
		215/45R17 91V	7Jx17	39	nicht zul.		Nur als Sommerreifen
		225/45R17 91V			nicht zul.		Nur als Sommerreifen
		195/65R15 91T	6 ½ Jx15	35	zul.		
Z19DTH	<b>B</b>	225/40R18 92W	7 ½ Jx18	37	nicht zul.		Nur als Sommerreifen
		215/45R17 91V	7Jx17	39	nicht zul.	Nur als Sommerreifen	
		225/45R17 91V			nicht zul.	Nur als Sommerreifen	
		205/55R16 91H	6 ½ Jx16	37	zul.		
Z17DTH	<b>C</b>	205/55R16 91H	6 ½ Jx16	37	zul.		
		195/65R15 91T	6 ½ Jx15	35	zul.		
		225/45R17 91V	7Jx17	39	nicht zul.	Nur als Sommerreifen	
		215/45R17 91V			nicht zul.	Nur als Sommerreifen	
Z19DTH	<b>D</b>	205/55R16 91H	6 ½ Jx16	37	zul.		
		215/45R17 91V	7Jx17	39	nicht zul.	Nur als Sommerreifen	
		225/45R17 91V			nicht zul.	Nur als Sommerreifen	
Z17DTH	<b>E</b>	195/65R15 91T	6 ½ Jx15	35	zul.		
Z17DTL	<b>G</b>	195/65R15 91T	6 ½ Jx15	35	zul.		
Z16XEP		205/55R16 91H	6 ½ Jx16	37	zul.		
Z14XEP		195/60R15 88T	6 ½ Jx15	35	zul.		
Z14XEL		185/65R15 88T			zul.		
Z13DTH							
Z20LEL	<b>H</b>	225/40R18 92W	7 ½ Jx18	37	nicht zul.		Nur als Sommerreifen
Z20LER		215/45R17 91V	7 Jx17	39	nicht zul.	Nur als Sommerreifen	
		225/45R17 91V			nicht zul.	Nur als Sommerreifen	
		205/55R16 91V	6 ½ Jx16	37	zul.		
Z20LEL	<b>J</b>	205/55R16 91V	6 ½ Jx16	37	zul.		
Z20LER		225/45R17 91V	7 Jx17	39	nicht zul.	Nur als Sommerreifen	
		215/45R17 91V			nicht zul.	Nur als Sommerreifen	

Fortsetzung ►



Serienbereifung  
für Fahrzeuge der ADAM OPEL GmbH

2.12 Astra (A-H)

Gen.-Nr. e1\*2001/116\*0261\*04

Motor	Reifen- gruppe	Reifengröße	Felgengröße	Einpress- tiefe	Schneeketten Achse 1	Achse 2	Bemerkung
Z17DTL	<b>K</b>	215/45R17 91V	7Jx17	39	nicht zul.	nicht zul.	Nur als Sommerreifen
		205/55R16 91H	6 ½ Jx16	37	zul.		
		195/60R15 88T	6 ½ Jx15	35	zul.		
		185/65R15 88T			zul.		
		195/65R15 91T			zul.		
Z18XE	<b>L</b>	225/40R18 92W	7 ½ Jx18	37	nicht zul.		Nur als Sommerreifen
		205/55R16 91H	6 ½ Jx16	37	zul.		
		215/45R17 91V	7Jx17	39	nicht zul.		
		195/65R15 91H	6 ½ Jx15	35	zul.		
		195/60R15 88H			zul.		
		185/65R15 88H			zul.		
		225/45R17 91V	7Jx17	39	nicht zul.		
Z18XE	<b>M</b>	215/45R17 91V	7Jx17	39	nicht zul.		Nur als Sommerreifen
		205/55R16 91H	6 ½ Jx16	37	zul.		
		195/65R15 91H	6 ½ Jx15	35	zul.		
		195/60R15 88H			zul.		
		185/65R15 88H			zul.		
		225/45R17 91V	7Jx17	39	nicht zul.		
Z18XE	<b>N</b>	195/65R15 91H	6 ½ Jx15	35	zul.		
		205/55R16 91H	6 ½ Jx16	37	zul.		
		195/60R15 88H	6 ½ Jx15	35	zul.		
		185/65R15 88H			zul.		
Z16XEP	<b>P</b>	225/40R18 92W	7 ½ Jx18	37	nicht zul.		Nur als Sommerreifen
		205/55R16 91H	6 ½ Jx16	37	zul.		
		215/45R17 91V	7Jx17	39	nicht zul.		
		195/65R15 91T	6 ½ Jx15	35	zul.		
		195/60R15 88T			zul.		
		185/65R15 88T			zul.		
		225/45R17 91V	7Jx17	39	nicht zul.		
Z16XEP	<b>R</b>	215/45R17 91V	7Jx17	39	nicht zul.		Nur als Sommerreifen
		205/55R16 91H	6 ½ Jx16	37	zul.		
		195/65R15 91T	6 ½ Jx15	35	zul.		
		195/60R15 88T			zul.		
		185/65R15 88T			zul.		
		225/45R17 91V	7Jx17	39	nicht zul.		
Z17DTL	<b>S</b>	215/45R17 91V	7Jx17	39	nicht zul.		Nur als Sommerreifen
		205/55R16 91H	6 ½ Jx16	37	zul.		
		195/65R15 91T	6 ½ Jx15	35	zul.		
		195/60R15 88T			zul.		
		185/65R15 88T			zul.		
		225/40R18 92W	7 ½ Jx18	37	nicht zul.		



Serienbereifung  
für Fahrzeuge der ADAM OPEL GmbH

2.12 Astra (A-H)

Gen.-Nr. e1\*2001/116\*0261\*05

Motor	Reifen- gruppe	Reifengröße	Felgengröße	Einpress- tiefe	Schneeketten Achse 1	Achse 2	Bemerkung
Z17DTH	<b>A</b>	225/40R18 92W	7 ½ Jx18	37	nicht zul.	nicht zul.	Nur als Sommerreifen
		205/55R16 91H	6 ½ Jx16	37/39	zul.		
		215/45R17 91V	7Jx17	39	nicht zul.		Nur als Sommerreifen
		225/45R17 91V			nicht zul.		Nur als Sommerreifen
		195/65R15 91T	6 ½ Jx15	35	zul.		
Z19DTH Z19DT	<b>B</b>	225/40R18 92W	7 ½ Jx18	37	nicht zul.		Nur als Sommerreifen
		215/45R17 91V	7Jx17	39	nicht zul.		Nur als Sommerreifen
		225/45R17 91V			nicht zul.		Nur als Sommerreifen
		205/55R16 91H	6 ½ Jx16	37/39	zul.		
Z17DTH	<b>C</b>	205/55R16 91H	6 ½ Jx16	37/39	zul.		
		195/65R15 91T	6 ½ Jx15	35	zul.		
		225/45R17 91V	7Jx17	39	nicht zul.		Nur als Sommerreifen
		215/45R17 91V			nicht zul.		Nur als Sommerreifen
Z19DTH Z19DT	<b>D</b>	205/55R16 91H	6 ½ Jx16	37/39	zul.		
		215/45R17 91V	7Jx17	39	nicht zul.		Nur als Sommerreifen
		225/45R17 91V			nicht zul.		Nur als Sommerreifen
Z17DTH	<b>E</b>	195/65R15 91T	6 ½ Jx15	35	zul.		
Z17DTL Z16XEP Z14XEP Z14XEL Z13DTH	<b>G</b>	195/65R15 91T	6 ½ Jx15	35	zul.		
		205/55R16 91H	6 ½ Jx16	37/39	zul.		
		195/60R15 88T	6 ½ Jx15	35	zul.		
		185/65R15 88T			zul.		
Z20LEL Z20LER	<b>H</b>	225/40R18 92W	7 ½ Jx18	37	nicht zul.		Nur als Sommerreifen
		215/45R17 91V	7 Jx17	39	nicht zul.		Nur als Sommerreifen
		225/45R17 91V			nicht zul.		Nur als Sommerreifen
		205/55R16 91V	6 ½ Jx16	37/39	zul.		
Z20LEL Z20LER	<b>J</b>	205/55R16 91V	6 ½ Jx16	37/39	zul.		
		225/45R17 91V	7 Jx17	39	nicht zul.		Nur als Sommerreifen
		215/45R17 91V			nicht zul.		Nur als Sommerreifen

Fortsetzung ►



Serienbereifung  
für Fahrzeuge der ADAM OPEL GmbH

2.12 Astra (A-H)

Gen.-Nr. e1\*2001/116\*0261\*05

Motor	Reifen- gruppe	Reifengröße	Felgengröße	Einpress- tiefe	Schneeketten Achse 1	Achse 2	Bemerkung
Z17DTL	<b>K</b>	215/45R17 91V	7Jx17	39	nicht zul.	nicht zul.	Nur als Sommerreifen
		205/55R16 91H	6 ½ Jx16	37/39	zul.		
		195/60R15 88T	6 ½ Jx15	35	zul.		
		185/65R15 88T			zul.		
		195/65R15 91T			zul.		
Z18XE	<b>L</b>	225/40R18 92W	7 ½ Jx18	37	nicht zul.		Nur als Sommerreifen
		205/55R16 91H	6 ½ Jx16	37/39	zul.		
		215/45R17 91V	7Jx17	39	nicht zul.		Nur als Sommerreifen
		195/65R15 91H	6 ½ Jx15	35	zul.		
		195/60R15 88H			zul.		
		185/65R15 88H			zul.		
		225/45R17 91V	7Jx17	39	nicht zul.		Nur als Sommerreifen
Z18XE	<b>M</b>	215/45R17 91V	7Jx17	39	nicht zul.		Nur als Sommerreifen
		205/55R16 91H	6 ½ Jx16	37/39	zul.		
		195/65R15 91H	6 ½ Jx15	35	zul.		
		195/60R15 88H			zul.		
		185/65R15 88H			zul.		
		225/45R17 91V	7Jx17	39	nicht zul.		Nur als Sommerreifen
Z18XE	<b>N</b>	195/65R15 91H	6 ½ Jx15	35	zul.		
		205/55R16 91H	6 ½ Jx16	37/39	zul.		
		195/60R15 88H	6 ½ Jx15	35	zul.		
		185/65R15 88H			zul.		
Z16XEP	<b>P</b>	225/40R18 92W	7 ½ Jx18	37	nicht zul.		Nur als Sommerreifen
		205/55R16 91H	6 ½ Jx16	37/39	zul.		
		215/45R17 91V	7Jx17	39	nicht zul.		Nur als Sommerreifen
		195/65R15 91T	6 ½ Jx15	35	zul.		
		195/60R15 88T			zul.		
		185/65R15 88T			zul.		
		225/45R17 91V	7Jx17	39	nicht zul.		Nur als Sommerreifen
Z16XEP	<b>R</b>	215/45R17 91V	7Jx17	39	nicht zul.		Nur als Sommerreifen
		205/55R16 91H	6 ½ Jx16	37/39	zul.		
		195/65R15 91T	6 ½ Jx15	35	zul.		
		195/60R15 88T			zul.		
		185/65R15 88T			zul.		
		225/45R17 91V	7Jx17	39	nicht zul.		Nur als Sommerreifen



Serienbereifung  
für Fahrzeuge der ADAM OPEL GmbH

2.12 Astra (A-H)

Gen.-Nr. e1\*2001/116\*0261\*06 bis 09

Motor	Reifen- gruppe	Reifengröße	Felgengröße	Einpress- tiefe	Schneeketten Achse 1	Achse 2	Bemerkung
Z17DTH	<b>A</b>	225/40R18 92W	7 ½ Jx18	37	nicht zul.	nicht zul.	Nur als Sommerreifen
		205/55R16 91H	6 ½ Jx16	37/39	zul.		
		215/45R17 91V	7Jx17	39	nicht zul.		Nur als Sommerreifen
		225/45R17 91V			nicht zul.		Nur als Sommerreifen
		195/65R15 91T	6 ½ Jx15	35	zul.		
Z19DTH 88 kW  Z19DT	<b>B</b>	225/40R18 92W	7 ½ Jx18	37	nicht zul.		Nur als Sommerreifen
		215/45R17 91V	7Jx17	39	nicht zul.	Nur als Sommerreifen	
		225/45R17 91V			nicht zul.	Nur als Sommerreifen	
		205/55R16 91H	6 ½ Jx16	37/39	zul.		
Z17DTH	<b>C</b>	205/55R16 91H	6 ½ Jx16	37/39	zul.		
		195/65R15 91T	6 ½ Jx15	35	zul.		
		225/45R17 91V	7Jx17	39	nicht zul.	Nur als Sommerreifen	
		215/45R17 91V			nicht zul.	Nur als Sommerreifen	
Z19DTH 88+110 kW  Z19DT	<b>D</b>	205/55R16 91H	6 ½ Jx16	37/39	zul.		
		215/45R17 91V	7Jx17	39	nicht zul.	Nur als Sommerreifen	
		225/45R17 91V			nicht zul.	Nur als Sommerreifen	
Z17DTH	<b>E</b>	195/65R15 91T	6 ½ Jx15	35	zul.		
Z17DTL	<b>G</b>	195/65R15 91T	6 ½ Jx15	35	zul.		
Z16XEP		205/55R16 91H	6 ½ Jx16	37/39	zul.		
Z14XEP		195/60R15 88T	6 ½ Jx15	35	zul.		
Z14XEL		185/65R15 88T			zul.		
Z13DTH							
Z20LEL Z20LER	<b>H</b>	225/40R18 92W	7 ½ Jx18	37	nicht zul.		Nur als Sommerreifen
		215/45R17 91V	7 Jx17	39	nicht zul.		Nur als Sommerreifen
		225/45R17 91V			nicht zul.		Nur als Sommerreifen
		205/55R16 91V	6 ½ Jx16	37/39	zul.		
Z20LEL Z20LER	<b>J</b>	205/55R16 91V	6 ½ Jx16	37/39	zul.		
		225/45R17 91V	7 Jx17	39	nicht zul.		Nur als Sommerreifen
		215/45R17 91V			nicht zul.		Nur als Sommerreifen

Fortsetzung ►





Serienbereifung  
für Fahrzeuge der ADAM OPEL GmbH

2.12 Astra (A-H)

Gen.-Nr. e1\*2001/116\*0261\*06 bis 09

Motor	Reifen- gruppe	Reifengröße	Felgenreöße	Einpress- tiefe	Schneeketten Achse 1	Achse 2	Bemerkung
Z17DTL	<b>K</b>	215/45R17 91V	7Jx17	39	nicht zul.	nicht zul.	Nur als Sommerreifen
		205/55R16 91H	6 ½ Jx16	37/39	zul.		
		195/60R15 88T	6 ½ Jx15	35	zul.		
		185/65R15 88T			zul.		
		195/65R15 91T			zul.		
Z18XE Z18XER	<b>L</b>	225/40R18 92W	7 ½ Jx18	37	nicht zul.		Nur als Sommerreifen
		205/55R16 91H	6 ½ Jx16	37/39	zul.		
		215/45R17 91V	7Jx17	39	nicht zul.		Nur als Sommerreifen
		195/65R15 91H	6 ½ Jx15	35	zul.		
		195/60R15 88H			zul.		
		185/65R15 88H			zul.		
		225/45R17 91V	7Jx17	39	nicht zul.		Nur als Sommerreifen
Z18XE Z18XER	<b>M</b>	215/45R17 91V	7Jx17	39	nicht zul.		Nur als Sommerreifen
		205/55R16 91H	6 ½ Jx16	37/39	zul.		
		195/65R15 91H	6 ½ Jx15	35	zul.		
		195/60R15 88H			zul.		
		185/65R15 88H			zul.		
		225/45R17 91V	7Jx17	39	nicht zul.		Nur als Sommerreifen
Z18XE Z18XER	<b>N</b>	195/65R15 91H	6 ½ Jx15	35	zul.		
		205/55R16 91H	6 ½ Jx16	37/39	zul.		
		195/60R15 88H	6 ½ Jx15	35	zul.		
		185/65R15 88H			zul.		
Z16XEP	<b>P</b>	225/40R18 92W	7 ½ Jx18	37	nicht zul.		Nur als Sommerreifen
		205/55R16 91H	6 ½ Jx16	37/39	zul.		
		215/45R17 91V	7Jx17	39	nicht zul.		Nur als Sommerreifen
		195/65R15 91T	6 ½ Jx15	35	zul.		
		195/60R15 88T			zul.		
		185/65R15 88T			zul.		
		225/45R17 91V	7Jx17	39	nicht zul.		Nur als Sommerreifen
Z16XEP	<b>R</b>	215/45R17 91V	7Jx17	39	nicht zul.		Nur als Sommerreifen
		205/55R16 91H	6 ½ Jx16	37/39	zul.		
		195/65R15 91T	6 ½ Jx15	35	zul.		
		195/60R15 88T			zul.		
		185/65R15 88T			zul.		
		225/45R17 91V	7Jx17	39	nicht zul.		Nur als Sommerreifen

Fortsetzung ►



Serienbereifung  
 für Fahrzeuge der ADAM OPEL GmbH

2.12 Astra (A-H)

Gen.-Nr. e1\*2001/116\*0261\*06 bis 09

Motor	Reifen- gruppe	Reifengröße	Felgenreöße	Einpress- tiefe	Schneeketten Achse 1	Achse 2	Bemerkung
Z19DTH 110 kW	<b>S</b>	225/40R18 92W	7 ½ Jx18	37	nicht zul.	nicht zul.	Nur als Sommerreifen
		215/45R17 91V	7Jx17	39	nicht zul.		Nur als Sommerreifen
		225/45R17 91V			nicht zul.		Nur als Sommerreifen
		205/55R16 91V	6 ½ Jx16	37/39	zul.		
Z19DTH 110 kW	<b>T</b>	205/55R16 91V	6 ½ Jx16	37/39	zul.		
		215/45R17 91V	7Jx17	39	nicht zul.		Nur als Sommerreifen
		225/45R17 91V			nicht zul.		Nur als Sommerreifen



Serienbereifung  
für Fahrzeuge der ADAM OPEL GmbH

2.12 Astra (A-H)

Gen.-Nr. e1\*2001/116\*0261\*10

Motor	Reifen- gruppe	Reifengröße	Felgenreöße	Einpress- tiefe	Schneeketten Achse 1	Achse 2	Bemerkung
Z17DTH	<b>A</b>	225/40R18 92W	7 ½ Jx18	37	nicht zul.	nicht zul.	Nur als Sommerreifen
		205/55R16 91H	6 ½ Jx16	37/39	zul.		
		215/45R17 91V	7Jx17	39	zul.		Nur als Sommerreifen
		225/45R17 91V			nicht zul.		Nur als Sommerreifen
		195/65R15 91T	6 ½ Jx15	35	zul.		
Z19DTH 88 kW	<b>B</b>	225/40R18 92W	7 ½ Jx18	37	nicht zul.		Nur als Sommerreifen
Z19DT		215/45R17 91V	7Jx17	39	zul.	Nur als Sommerreifen	
225/45R17 91V				nicht zul.	Nur als Sommerreifen		
		205/55R16 91H	6 ½ Jx16	37/39	zul.		
Z17DTH	<b>C</b>	205/55R16 91H	6 ½ Jx16	37/39	zul.		
		195/65R15 91T	6 ½ Jx15	35	zul.		
		225/45R17 91V	7Jx17	39	nicht zul.	Nur als Sommerreifen	
		215/45R17 91V			nicht zul.	Nur als Sommerreifen	
Z19DTH 88+110 kW	<b>D</b>	205/55R16 91H	6 ½ Jx16	37/39	zul.		
		Z19DT	215/45R17 91V	7Jx17	39	nicht zul.	Nur als Sommerreifen
		225/45R17 91V			nicht zul.	Nur als Sommerreifen	
Z17DTH	<b>E</b>	195/65R15 91T	6 ½ Jx15	35	zul.		
Z16XE1	<b>G</b>	195/65R15 91T	6 ½ Jx15	35	zul.		
Z14XEP		205/55R16 91H	6 ½ Jx16	37/39	zul.		
Z14XEL		195/60R15 88T	6 ½ Jx15	35	zul.		
Z13DTH		185/65R15 88T			zul.		
Z20LER Z16LET	<b>H</b>	225/40R18 92W	7 ½ Jx18	37	nicht zul.		Nur als Sommerreifen
		215/45R17 91V	7 Jx17	39	zul.	Nur als Sommerreifen	
		225/45R17 91V			nicht zul.	Nur als Sommerreifen	
		205/55R16 91V	6 ½ Jx16	37/39	zul.		
Z20LER Z16LET	<b>J</b>	205/55R16 91V	6 ½ Jx16	37/39	zul.		
		225/45R17 91V	7 Jx17	39	nicht zul.	Nur als Sommerreifen	
		215/45R17 91V			nicht zul.	Nur als Sommerreifen	

Fortsetzung ►



Serienbereifung  
für Fahrzeuge der ADAM OPEL GmbH

2.12 Astra (A-H)

Gen.-Nr. e1\*2001/116\*0261\*10

Motor	Reifen- gruppe	Reifengröße	Felgenreöße	Einpress- tiefe	Schneeketten Achse 1	Achse 2	Bemerkung
Z18XER Z16XER	<b>L</b>	225/40R18 92W	7 ½ Jx18	37	nicht zul.	nicht zul.	Nur als Sommerreifen
		205/55R16 91H	6 ½ Jx16	37/39	zul.		
		215/45R17 91V	7Jx17	39	zul.		Nur als Sommerreifen
		195/65R15 91H	6 ½ Jx15	35	zul.		
		195/60R15 88H			zul.		
		185/65R15 88H			zul.		
		225/45R17 91V	7Jx17	39	nicht zul.		Nur als Sommerreifen
Z18XER Z16XER	<b>M</b>	215/45R17 91V	7Jx17	39	nicht zul.		Nur als Sommerreifen
		205/55R16 91H	6 ½ Jx16	37/39	zul.		
		195/65R15 91H	6 ½ Jx15	35	zul.		
		195/60R15 88H			zul.		
		185/65R15 88H			zul.		
		225/45R17 91V	7Jx17	39	nicht zul.		Nur als Sommerreifen
Z18XER Z16XER	<b>N</b>	195/65R15 91H	6 ½ Jx15	35	zul.		
		205/55R16 91H	6 ½ Jx16	37/39	zul.		
		195/60R15 88H	6 ½ Jx15	35	zul.		
		185/65R15 88H			zul.		
Z16XE1	<b>P</b>	225/40R18 92W	7 ½ Jx18	37	nicht zul.		Nur als Sommerreifen
		205/55R16 91H	6 ½ Jx16	37/39	zul.		
		215/45R17 91V	7Jx17	39	zul.		Nur als Sommerreifen
		195/65R15 91T	6 ½ Jx15	35	zul.		
		195/60R15 88T			zul.		
		185/65R15 88T			zul.		
		225/45R17 91V	7Jx17	39	nicht zul.		Nur als Sommerreifen
Z16XE1	<b>R</b>	215/45R17 91V	7Jx17	39	nicht zul.		Nur als Sommerreifen
		205/55R16 91H	6 ½ Jx16	37/39	zul.		
		195/65R15 91T	6 ½ Jx15	35	zul.		
		195/60R15 88T			zul.		
		185/65R15 88T			zul.		
		225/45R17 91V	7Jx17	39	nicht zul.		Nur als Sommerreifen

Fortsetzung ►



Serienbereifung  
 für Fahrzeuge der ADAM OPEL GmbH

2.12 Astra (A-H)

Gen.-Nr. e1\*2001/116\*0261\*10

Motor	Reifen- gruppe	Reifengröße	Felgengröße	Einpress- tiefe	Schneeketten Achse 1	Achse 2	Bemerkung
Z19DTH 110 kW	<b>S</b>	225/40R18 92W	7 ½ Jx18	37	nicht zul.	nicht zul.	Nur als Sommerreifen
		215/45R17 91V	7Jx17	39	zul.		Nur als Sommerreifen
		225/45R17 91V			nicht zul.		Nur als Sommerreifen
		205/55R16 91V	6 ½ Jx16	37/39	zul.		
Z19DTH 110 kW	<b>T</b>	205/55R16 91V	6 ½ Jx16	37/39	zul.		
		215/45R17 91V	7Jx17	39	nicht zul.		Nur als Sommerreifen
		225/45R17 91V			nicht zul.		Nur als Sommerreifen



Serienbereifung  
für Fahrzeuge der ADAM OPEL GmbH

2.12 Astra (A-H)

Gen.-Nr. e1\*2001/116\*0261\*11

Motor	Reifen- gruppe	Reifengröße	Felgengröße	Einpress- tiefe	Schneeketten Achse 1	Achse 2	Bemerkung
Z17DTH	<b>A</b>	225/40R18 92W	7 ½ Jx18	37	nicht zul.	nicht zul.	Nur als Sommerreifen
Z17DTR 81 kW		205/55R16 91H	6 ½ Jx16	37/39	zul.		
		215/45R17 91V	7Jx17	39	zul.		
		225/45R17 91V			nicht zul.		Nur als Sommerreifen
		195/65R15 91T	6 ½ Jx15	35	zul.		
Z19DTH 88 kW	<b>B</b>	225/40R18 92W	7 ½ Jx18	37	nicht zul.		Nur als Sommerreifen
		215/45R17 91V	7Jx17	39	zul.		
Z19DT		225/45R17 91V			nicht zul.		Nur als Sommerreifen
Z17DTR 92 kW		205/55R16 91H	6 ½ Jx16	37/39	zul.		
Z17DTH Z17DTR 81 kW	<b>C</b>	205/55R16 91H	6 ½ Jx16	37/39	zul.		
		195/65R15 91T	6 ½ Jx15	35	zul.		
		225/45R17 91V	7Jx17	39	nicht zul.		Nur als Sommerreifen
		215/45R17 91V			nicht zul.		Nur als Sommerreifen
Z19DTH 88+110 kW	<b>D</b>	205/55R16 91H	6 ½ Jx16	37/39	zul.		
Z19DT		215/45R17 91V	7Jx17	39	nicht zul.		Nur als Sommerreifen
Z17DTR 92 kW		225/45R17 91V			nicht zul.		Nur als Sommerreifen
Z17DTH	<b>E</b>	195/65R15 91T	6 ½ Jx15	35	zul.		
Z16XE1	<b>G</b>	195/65R15 91T	6 ½ Jx15	35	zul.		
Z14XEP		205/55R16 91H	6 ½ Jx16	37/39	zul.		
Z14XEL		195/60R15 88T	6 ½ Jx15	35	zul.		
Z13DTH		185/65R15 88T			zul.		
Z16XEP							
Z20LER Z16LET	<b>H</b>	225/40R18 92W	7 ½ Jx18	37	nicht zul.		Nur als Sommerreifen
		215/45R17 91V	7 Jx17	39	zul.		
		225/45R17 91V			nicht zul.		Nur als Sommerreifen
		205/55R16 91V	6 ½ Jx16	37/39	zul.		
Z20LER Z16LET	<b>J</b>	205/55R16 91V	6 ½ Jx16	37/39	zul.		
		225/45R17 91V	7 Jx17	39	nicht zul.		Nur als Sommerreifen
		215/45R17 91V			nicht zul.		Nur als Sommerreifen

Fortsetzung ►



Serienbereifung  
für Fahrzeuge der ADAM OPEL GmbH

2.12 Astra (A-H)

Gen.-Nr. e1\*2001/116\*0261\*11

Motor	Reifen- gruppe	Reifengröße	Felgenreöße	Einpress- tiefe	Schneeketten Achse 1	Achse 2	Bemerkung
Z18XER Z16XER	<b>L</b>	225/40R18 92W	7 ½ Jx18	37	nicht zul.	nicht zul.	Nur als Sommerreifen
		205/55R16 91H	6 ½ Jx16	37/39	zul.		
		215/45R17 91V	7Jx17	39	zul.		
		195/65R15 91H	6 ½ Jx15	35	zul.		
		195/60R15 88H			zul.		
		185/65R15 88H			zul.		
		225/45R17 91V	7Jx17	39	nicht zul.		Nur als Sommerreifen
Z18XER Z16XER	<b>M</b>	215/45R17 91V	7Jx17	39	nicht zul.		Nur als Sommerreifen
		205/55R16 91H	6 ½ Jx16	37/39	zul.		
		195/65R15 91H	6 ½ Jx15	35	zul.		
		195/60R15 88H			zul.		
		185/65R15 88H			zul.		
		225/45R17 91V	7Jx17	39	nicht zul.		Nur als Sommerreifen
Z18XER Z16XER	<b>N</b>	195/65R15 91H	6 ½ Jx15	35	zul.		
		205/55R16 91H	6 ½ Jx16	37/39	zul.		
		195/60R15 88H	6 ½ Jx15	35	zul.		
		185/65R15 88H			zul.		
Z16XE1 Z16XEP	<b>P</b>	225/40R18 92W	7 ½ Jx18	37	nicht zul.		Nur als Sommerreifen
		205/55R16 91H	6 ½ Jx16	37/39	zul.		
		215/45R17 91V	7Jx17	39	zul.		
		195/65R15 91T	6 ½ Jx15	35	zul.		
		195/60R15 88T			zul.		
		185/65R15 88T			zul.		
		225/45R17 91V	7Jx17	39	nicht zul.		Nur als Sommerreifen
Z16XE1 Z16XEP	<b>R</b>	215/45R17 91V	7Jx17	39	nicht zul.		Nur als Sommerreifen
		205/55R16 91H	6 ½ Jx16	37/39	zul.		
		195/65R15 91T	6 ½ Jx15	35	zul.		
		195/60R15 88T			zul.		
		185/65R15 88T			zul.		
		225/45R17 91V	7Jx17	39	nicht zul.		Nur als Sommerreifen

Fortsetzung ►



Serienbereifung  
für Fahrzeuge der ADAM OPEL GmbH

2.12 Astra (A-H)

Gen.-Nr. e1\*2001/116\*0261\*11

Motor	Reifen- gruppe	Reifengröße	Felgenreöße	Einpress- tiefe	Schneeketten Achse 1	Achse 2	Bemerkung
Z19DTH 110 kW	<b>S</b>	225/40R18 92W	7 ½ Jx18	37	nicht zul.	nicht zul.	Nur als Sommerreifen
		215/45R17 91V	7Jx17	39	zul.		
		225/45R17 91V			nicht zul.		Nur als Sommerreifen
		205/55R16 91V	6 ½ Jx16	37/39	zul.		
Z19DTH 110 kW	<b>T</b>	205/55R16 91V	6 ½ Jx16	37/39	zul.		
		215/45R17 91V	7Jx17	39	nicht zul.	Nur als Sommerreifen	
		225/45R17 91V			nicht zul.	Nur als Sommerreifen	





Serienbereifung  
für Fahrzeuge der ADAM OPEL GmbH

2.12 Astra (A-H)

Gen.-Nr. e1\*2001/116\*0261\*12

Motor	Reifen- gruppe	Reifengröße	Felgengröße	Einpress- tiefe	Schneeketten Achse 1	Achse 2	Bemerkung
Z17DTH Z17DTR 81 kW	<b>A</b>	225/40R18 92W	7 ½ Jx18	37	nicht zul.	nicht zul.	Nur als Sommerreifen
		205/55R16 91H	6 ½ Jx16	37/39	zul.		
		215/45R17 91V	7Jx17	39	zul.		
		225/45R17 91V			nicht zul.		Nur als Sommerreifen
		195/65R15 91T	6 ½ Jx15	35	zul.		
Z19DTH 88 kW Z19DT Z17DTR 92 kW	<b>B</b>	225/40R18 92W	7 ½ Jx18	37	nicht zul.		Nur als Sommerreifen
		215/45R17 91V	7Jx17	39	zul.		
		225/45R17 91V			nicht zul.		Nur als Sommerreifen
		205/55R16 91H	6 ½ Jx16	37/39	zul.		
Z17DTH Z17DTR 81 kW	<b>C</b>	205/55R16 91H	6 ½ Jx16	37/39	zul.		
		195/65R15 91T	6 ½ Jx15	35	zul.		
		225/45R17 91V	7Jx17	39	nicht zul.		Nur als Sommerreifen
		215/45R17 91V			nicht zul.		Nur als Sommerreifen
Z19DTH 88+110 kW Z19DT Z17DTR 92 kW	<b>D</b>	205/55R16 91H	6 ½ Jx16	37/39	zul.		
		215/45R17 91V	7Jx17	39	nicht zul.		Nur als Sommerreifen
		225/45R17 91V			nicht zul.		Nur als Sommerreifen
Z17DTH	<b>E</b>	195/65R15 91T	6 ½ Jx15	35	zul.		
Z16XE1 Z14XEP Z14XEL Z13DTH	<b>G</b>	195/65R15 91T	6 ½ Jx15	35	zul.		
		205/55R16 91H	6 ½ Jx16	37/39	zul.		
		195/60R15 88T	6 ½ Jx15	35	zul.		
		185/65R15 88T			zul.		
Z20LER Z16LET	<b>H</b>	225/40R18 92W	7 ½ Jx18	37	nicht zul.		Nur als Sommerreifen
		215/45R17 91V	7 Jx17	39	zul.		
		225/45R17 91V			nicht zul.		Nur als Sommerreifen
		205/55R16 91V	6 ½ Jx16	37/39	zul.		
Z20LER Z16LET	<b>J</b>	205/55R16 91V	6 ½ Jx16	37/39	zul.		
		225/45R17 91V	7 Jx17	39	nicht zul.		Nur als Sommerreifen
		215/45R17 91V			nicht zul.		Nur als Sommerreifen

Fortsetzung ►



Serienbereifung  
für Fahrzeuge der ADAM OPEL GmbH

2.12 Astra (A-H)

Gen.-Nr. e1\*2001/116\*0261\*12

Motor	Reifen- gruppe	Reifengröße	Felgenreöße	Einpress- tiefe	Schneeketten Achse 1	Achse 2	Bemerkung	
Z18XER Z16XER	<b>L</b>	225/40R18 92W	7 ½ Jx18	37	nicht zul.	nicht zul.	Nur als Sommerreifen	
		205/55R16 91H	6 ½ Jx16	37/39	zul.			
		215/45R17 91V	7Jx17	39	zul.			
		195/65R15 91H	6 ½ Jx15		35	zul.		
		195/60R15 88H			zul.			
		185/65R15 88H			zul.			
		225/45R17 91V	7Jx17	39	nicht zul.		Nur als Sommerreifen	
Z18XER Z16XER	<b>M</b>	215/45R17 91V	7Jx17	39	nicht zul.		Nur als Sommerreifen	
		205/55R16 91H	6 ½ Jx16	37/39	zul.			
		195/65R15 91H	6 ½ Jx15		35	zul.		
		195/60R15 88H			zul.			
		185/65R15 88H			zul.			
		225/45R17 91V	7Jx17	39	nicht zul.		Nur als Sommerreifen	
Z18XER Z16XER	<b>N</b>	195/65R15 91H	6 ½ Jx15	35	zul.			
		205/55R16 91H	6 ½ Jx16	37/39	zul.			
		195/60R15 88H	6 ½ Jx15		35	zul.		
		185/65R15 88H			zul.			
Z16XE1	<b>P</b>	225/40R18 92W	7 ½ Jx18	37	nicht zul.		Nur als Sommerreifen	
		205/55R16 91H	6 ½ Jx16	37/39	zul.			
		215/45R17 91V	7Jx17	39	zul.			
		195/65R15 91T	6 ½ Jx15		35	zul.		
		195/60R15 88T			zul.			
		185/65R15 88T			zul.			
		225/45R17 91V	7Jx17	39	nicht zul.		Nur als Sommerreifen	
Z16XE1	<b>R</b>	215/45R17 91V	7Jx17	39	nicht zul.		Nur als Sommerreifen	
		205/55R16 91H	6 ½ Jx16	37/39	zul.			
		195/65R15 91T	6 ½ Jx15		35	zul.		
		195/60R15 88T			zul.			
		185/65R15 88T			zul.			
		225/45R17 91V	7Jx17	39	nicht zul.		Nur als Sommerreifen	

Fortsetzung ►



Serienbereifung  
 für Fahrzeuge der ADAM OPEL GmbH

2.12 Astra (A-H)

Gen.-Nr. e1\*2001/116\*0261\*12

Motor	Reifen- gruppe	Reifengröße	Felgengröße	Einpress- tiefe	Schneeketten Achse 1	Achse 2	Bemerkung
Z19DTH 110 kW	<b>S</b>	225/40R18 92W	7 ½ Jx18	37	nicht zul.	nicht zul.	Nur als Sommerreifen
		215/45R17 91V	7Jx17	39	zul.		
		225/45R17 91V			nicht zul.		Nur als Sommerreifen
		205/55R16 91V	6 ½ Jx16	37/39	zul.		
Z19DTH 110 kW	<b>T</b>	205/55R16 91V	6 ½ Jx16	37/39	zul.		
		215/45R17 91V	7Jx17	39	nicht zul.	Nur als Sommerreifen	
		225/45R17 91V			nicht zul.	Nur als Sommerreifen	



Serienbereifung  
für Fahrzeuge der ADAM OPEL GmbH

2.12 Astra (A-H)

Gen.-Nr. e1\*2001/116\*0261\*13

Motor	Reifen- gruppe	Reifengröße	Felgengröße	Einpress- tiefe	Schneeketten Achse 1	Achse 2	Bemerkung
Z17DTH Z17DTR 81 kW A17DTR 81 kW	<b>A</b>	225/40R18 92W	7 ½ Jx18	37	nicht zul.	nicht zul.	Nur als Sommerreifen
		205/55R16 91H	6 ½ Jx16	37/39	zul.		
		215/45R17 91V	7Jx17	39	zul.		
		225/45R17 91V			nicht zul.		Nur als Sommerreifen
		195/65R15 91T	6 ½ Jx15	35	zul.		
Z19DTH 88 kW Z19DT Z17DTR 92 kW A17DTR 92 kW	<b>B</b>	225/40R18 92W	7 ½ Jx18	37	nicht zul.		Nur als Sommerreifen
		215/45R17 91V	7Jx17	39	zul.		
		225/45R17 91V			nicht zul.		Nur als Sommerreifen
		205/55R16 91H	6 ½ Jx16	37/39	zul.		
Z17DTH Z17DTR 81 kW A17DTR 81 kW	<b>C</b>	205/55R16 91H	6 ½ Jx16	37/39	zul.		
		195/65R15 91T	6 ½ Jx15	35	zul.		
		225/45R17 91V	7Jx17	39	nicht zul.		Nur als Sommerreifen
		215/45R17 91V			nicht zul.		Nur als Sommerreifen
Z19DTH 88+110 kW Z19DT Z17DTR 92 kW A17DTR 92 kW	<b>D</b>	205/55R16 91H	6 ½ Jx16	37/39	zul.		
		215/45R17 91V	7Jx17	39	nicht zul.		Nur als Sommerreifen
		225/45R17 91V			nicht zul.		Nur als Sommerreifen
Z17DTH A17DTR 81 kW	<b>E</b>	195/65R15 91T	6 ½ Jx15	35	zul.		
Z16XE1 Z14XEP Z14XEL Z13DTH	<b>G</b>	195/65R15 91T	6 ½ Jx15	35	zul.		
		205/55R16 91H	6 ½ Jx16	37/39	zul.		
		195/60R15 88T	6 ½ Jx15	35	zul.		
		185/65R15 88T			zul.		
Z20LER Z16LET	<b>H</b>	225/40R18 92W	7 ½ Jx18	37	nicht zul.		Nur als Sommerreifen
		215/45R17 91V	7 Jx17	39	zul.		
		225/45R17 91V			nicht zul.		Nur als Sommerreifen
		205/55R16 91V	6 ½ Jx16	37/39	zul.		
Z20LER Z16LET	<b>J</b>	205/55R16 91V	6 ½ Jx16	37/39	zul.		
		225/45R17 91V	7 Jx17	39	nicht zul.		Nur als Sommerreifen
		215/45R17 91V			nicht zul.		Nur als Sommerreifen

Fortsetzung ►



Serienbereifung  
für Fahrzeuge der ADAM OPEL GmbH

2.12 Astra (A-H)

Gen.-Nr. e1\*2001/116\*0261\*13

Motor	Reifen- gruppe	Reifengröße	Felgenreöße	Einpress- tiefe	Schneeketten Achse 1	Achse 2	Bemerkung
Z18XER Z16XER	<b>L</b>	225/40R18 92W	7 ½ Jx18	37	nicht zul.	nicht zul.	Nur als Sommerreifen
		205/55R16 91H	6 ½ Jx16	37/39	zul.		
		215/45R17 91V	7Jx17	39	zul.		
		195/65R15 91H	6 ½ Jx15	35	zul.		
		195/60R15 88H			zul.		
		185/65R15 88H			zul.		
		225/45R17 91V	7Jx17	39	nicht zul.		Nur als Sommerreifen
Z18XER Z16XER	<b>M</b>	215/45R17 91V	7Jx17	39	nicht zul.		Nur als Sommerreifen
		205/55R16 91H	6 ½ Jx16	37/39	zul.		
		195/65R15 91H	6 ½ Jx15	35	zul.		
		195/60R15 88H			zul.		
		185/65R15 88H			zul.		
		225/45R17 91V	7Jx17	39	nicht zul.		Nur als Sommerreifen
Z18XER Z16XER	<b>N</b>	195/65R15 91H	6 ½ Jx15	35	zul.		
		205/55R16 91H	6 ½ Jx16	37/39	zul.		
		195/60R15 88H	6 ½ Jx15	35	zul.		
		185/65R15 88H			zul.		
Z16XE1	<b>P</b>	225/40R18 92W	7 ½ Jx18	37	nicht zul.		Nur als Sommerreifen
		205/55R16 91H	6 ½ Jx16	37/39	zul.		
		215/45R17 91V	7Jx17	39	zul.		
		195/65R15 91T	6 ½ Jx15	35	zul.		
		195/60R15 88T			zul.		
		185/65R15 88T			zul.		
		225/45R17 91V	7Jx17	39	nicht zul.		Nur als Sommerreifen
Z16XE1	<b>R</b>	215/45R17 91V	7Jx17	39	nicht zul.		Nur als Sommerreifen
		205/55R16 91H	6 ½ Jx16	37/39	zul.		
		195/65R15 91T	6 ½ Jx15	35	zul.		
		195/60R15 88T			zul.		
		185/65R15 88T			zul.		
		225/45R17 91V	7Jx17	39	nicht zul.		Nur als Sommerreifen

Fortsetzung ►



Serienbereifung  
für Fahrzeuge der ADAM OPEL GmbH

2.12 Astra (A-H)

Gen.-Nr. e1\*2001/116\*0261\*13

Motor	Reifen- gruppe	Reifengröße	Felgengröße	Einpress- tiefe	Schneeketten Achse 1	Achse 2	Bemerkung
Z19DTH 110 kW	<b>S</b>	225/40R18 92W	7 ½ Jx18	37	nicht zul.	nicht zul.	Nur als Sommerreifen
		215/45R17 91V	7Jx17	39	zul.		
		225/45R17 91V			nicht zul.		Nur als Sommerreifen
		205/55R16 91V	6 ½ Jx16	37/39	zul.		
Z19DTH 110 kW	<b>T</b>	205/55R16 91V	6 ½ Jx16	37/39	zul.		
		215/45R17 91V	7Jx17	39	nicht zul.	Nur als Sommerreifen	
		225/45R17 91V			nicht zul.	Nur als Sommerreifen	



Serienbereifung  
für Fahrzeuge der ADAM OPEL GmbH

2.13 Astra GTC (A-H/C)

Gen.-Nr. e4\*2001/116\*0094\*00

Motor	Reifen- gruppe	Reifengröße	Felgenreöße	Einpress- tiefe	Schneeketten		Bemerkung
					Achse 1	Achse 2	
Z17DTH	<b>A</b>	225/40R18 92W	7 ½ Jx18	37	nicht zul.	nicht zul.	Nur als Sommerreifen
		205/55R16 91H	6 ½ Jx16		zul.		
		215/45R17 91V	7Jx17	39	nicht zul.		Nur als Sommerreifen
		225/45R17 91V			nicht zul.		Nur als Sommerreifen
		195/65R15 91T	6 ½ Jx15		35		zul.
Z19DTH	<b>B</b>	225/40R18 92W	7 ½ Jx18	37	nicht zul.	Nur als Sommerreifen	
		215/45R17 91V	7Jx17	39	nicht zul.	Nur als Sommerreifen	
		225/45R17 91V			nicht zul.	Nur als Sommerreifen	
		205/55R16 91H	6 ½ Jx16	37	zul.		
Z17DTH	<b>C</b>	205/55R16 91H	6 ½ Jx16	37	zul.		
		195/65R15 91T	6 ½ Jx15	35	zul.		
		225/45R17 91V	7Jx17	39	nicht zul.	Nur als Sommerreifen	
		215/45R17 91V			nicht zul.	Nur als Sommerreifen	
Z19DTH	<b>D</b>	205/55R16 91H	6 ½ Jx16	37	zul.		
		215/45R17 91V	7Jx17	39	nicht zul.	Nur als Sommerreifen	
		225/45R17 91V			nicht zul.	Nur als Sommerreifen	
Z17DTH	<b>E</b>	195/65R15 91T	6 ½ Jx15	35	zul.		
Z17DTL		195/65R15 91T	6 ½ Jx15	35	zul.		
Z16XEP		205/55R16 91H	6 ½ Jx16	37	zul.		
Z14XEP		195/60R15 88T	6 ½ Jx15	35	zul.		
Z14XEL Z13DTH		185/65R15 88T			zul.		
Z20LEL Z20LER	<b>H</b>	225/40R18 92W	7 ½ Jx18	37	nicht zul.	Nur als Sommerreifen	
		215/45R17 91V	7 Jx17	39	nicht zul.	Nur als Sommerreifen	
		225/45R17 91V			nicht zul.	Nur als Sommerreifen	
		205/55R16 91V	6 ½ Jx16	37	zul.		
Z20LEL Z20LER	<b>J</b>	205/55R16 91V	6 ½ Jx16	37	zul.		
		225/45R17 91V	7 Jx17	39	nicht zul.	Nur als Sommerreifen	
		215/45R17 91V			nicht zul.	Nur als Sommerreifen	
Z17DTL	<b>K</b>	215/45R17 91V	7Jx17	39	nicht zul.	Nur als Sommerreifen	
		205/55R16 91H	6 ½ Jx16	37	zul.		
		195/60R15 88T	6 ½ Jx15	35	zul.		
		185/65R15 88T			zul.		
		195/65R15 91T			zul.		

Fortsetzung ►



Serienbereifung  
für Fahrzeuge der ADAM OPEL GmbH

2.13 Astra GTC (A-H/C)

Gen.-Nr. e4\*2001/116\*0094\*00

Motor	Reifen- gruppe	Reifengröße	Felgenreöße	Einpress- tiefe	Schneeketten		Bemerkung
					Achse 1	Achse 2	
Z18XE	<b>L</b>	225/40R18 92W	7 ½ Jx18	37	nicht zul.	nicht zul.	Nur als Sommerreifen
		205/55R16 91H	6 ½ Jx16		zul.		
		215/45R17 91V	7Jx17	39	nicht zul.		Nur als Sommerreifen
		195/65R15 91H	6 ½ Jx15	35	zul.		
		195/60R15 88H			zul.		
		185/65R15 88H			zul.		
		225/45R17 91V	7Jx17	39	nicht zul.		Nur als Sommerreifen
Z18XE	<b>M</b>	215/45R17 91V	7Jx17	39	nicht zul.		Nur als Sommerreifen
		205/55R16 91H	6 ½ Jx16	37	zul.		
		195/65R15 91H	6 ½ Jx15	35	zul.		
		195/60R15 88H			zul.		
		185/65R15 88H			zul.		
		225/45R17 91V	7Jx17	39	nicht zul.	Nur als Sommerreifen	
Z18XE	<b>N</b>	195/65R15 91H	6 ½ Jx15	35	zul.		
		205/55R16 91H	6 ½ Jx16	37	zul.		
		195/60R15 88H	6 ½ Jx15	35	zul.		
		185/65R15 88H			zul.		
Z16XEP	<b>P</b>	225/40R18 92W	7 ½ Jx18	37	nicht zul.		Nur als Sommerreifen
		205/55R16 91H	6 ½ Jx16		zul.		
		215/45R17 91V	7Jx17	39	nicht zul.	Nur als Sommerreifen	
		195/65R15 91T	6 ½ Jx15	35	zul.		
		195/60R15 88T			zul.		
		185/65R15 88T			zul.		
		225/45R17 91V	7Jx17	39	nicht zul.	Nur als Sommerreifen	
Z16XEP	<b>R</b>	215/45R17 91V	7Jx17	39	nicht zul.		Nur als Sommerreifen
		205/55R16 91H	6 ½ Jx16	37	zul.		
		195/65R15 91T	6 ½ Jx15	35	zul.		
		195/60R15 88T			zul.		
		185/65R15 88T			zul.		
		225/45R17 91V	7Jx17	39	nicht zul.	Nur als Sommerreifen	
Z17DTL	<b>S</b>	195/65R15 91T	6 ½ Jx15	35	zul.		
		205/55R16 91H	6 ½ Jx16	37	zul.		
		195/60R15 88T	6 ½ Jx15	35	zul.		
		185/65R15 88T			zul.		
		215/45R17 91V	7Jx17	39	nicht zul.	Nur als Sommerreifen	
		225/40R18 92W	7 ½ Jx18	37	nicht zul.	Nur als Sommerreifen	





Serienbereifung  
für Fahrzeuge der ADAM OPEL GmbH

2.13 Astra GTC (A-H/C)

Gen.-Nr. e4\*2001/116\*0094\*01

Motor	Reifen- gruppe	Reifengröße	Felgenreöße	Einpress- tiefe	Schneeketten Achse 1	Achse 2	Bemerkung
Z17DTH	<b>A</b>	225/40R18 92W	7 ½ Jx18	37	nicht zul.	nicht zul.	Nur als Sommerreifen
		205/55R16 91H	6 ½ Jx16	37/39	zul.		
		215/45R17 91V	7Jx17	39	nicht zul.		Nur als Sommerreifen
		225/45R17 91V			nicht zul.		Nur als Sommerreifen
		195/65R15 91T	6 ½ Jx15	35	zul.		
Z19DTH Z19DT	<b>B</b>	225/40R18 92W	7 ½ Jx18	37	nicht zul.		Nur als Sommerreifen
		215/45R17 91V	7Jx17	39	nicht zul.	Nur als Sommerreifen	
		225/45R17 91V			nicht zul.	Nur als Sommerreifen	
		205/55R16 91H	6 ½ Jx16	37/39	zul.		
Z17DTH	<b>C</b>	205/55R16 91H	6 ½ Jx16	37/39	zul.		
		195/65R15 91T	6 ½ Jx15	35	zul.		
		225/45R17 91V	7Jx17	39	nicht zul.	Nur als Sommerreifen	
		215/45R17 91V			nicht zul.	Nur als Sommerreifen	
Z19DTH Z19DT	<b>D</b>	205/55R16 91H	6 ½ Jx16	37/39	zul.		
		215/45R17 91V	7Jx17	39	nicht zul.	Nur als Sommerreifen	
		225/45R17 91V			nicht zul.	Nur als Sommerreifen	
Z17DTH	<b>E</b>	195/65R15 91T	6 ½ Jx15	35	zul.		
Z17DTL Z16XEP Z14XEP Z14XEL Z13DTH	<b>G</b>	195/65R15 91T	6 ½ Jx15	35	zul.		
		205/55R16 91H	6 ½ Jx16	37/39	zul.		
		195/60R15 88T	6 ½ Jx15	35	zul.		
		185/65R15 88T			zul.		
Z20LEL Z20LER	<b>H</b>	225/40R18 92W	7 ½ Jx18	37	nicht zul.		Nur als Sommerreifen
		215/45R17 91V	7 Jx17	39	nicht zul.	Nur als Sommerreifen	
		225/45R17 91V			nicht zul.	Nur als Sommerreifen	
		205/55R16 91V	6 ½ Jx16	37/39	zul.		
Z20LEL Z20LER	<b>J</b>	205/55R16 91V	6 ½ Jx16	37/39	zul.		
		225/45R17 91V	7 Jx17	39	nicht zul.	Nur als Sommerreifen	
		215/45R17 91V			nicht zul.	Nur als Sommerreifen	
Z17DTL	<b>K</b>	215/45R17 91V	7Jx17	39	nicht zul.		Nur als Sommerreifen
		205/55R16 91H	6 ½ Jx16	37/39	zul.		
		195/60R15 88T	6 ½ Jx15	35	zul.		
		185/65R15 88T			zul.		
		195/65R15 91T			zul.		

Fortsetzung ►



Serienbereifung  
für Fahrzeuge der ADAM OPEL GmbH

2.13 Astra GTC (A-H/C)

Gen.-Nr. e4\*2001/116\*0094\*01

Motor	Reifen- gruppe	Reifengröße	Felgengröße	Einpress- tiefe	Schneeketten Achse 1	Achse 2	Bemerkung
Z18XE	<b>L</b>	225/40R18 92W	7 ½ Jx18	37	nicht zul.	nicht zul.	Nur als Sommerreifen
		205/55R16 91H	6 ½ Jx16	37/39	zul.		
		215/45R17 91V	7Jx17	39	nicht zul.		Nur als Sommerreifen
		195/65R15 91H	6 ½ Jx15	35	zul.		
		195/60R15 88H			zul.		
		185/65R15 88H			zul.		
		225/45R17 91V	7Jx17	39	nicht zul.		Nur als Sommerreifen
Z18XE	<b>M</b>	215/45R17 91V	7Jx17	39	nicht zul.		Nur als Sommerreifen
		205/55R16 91H	6 ½ Jx16	37/39	zul.		
		195/65R15 91H	6 ½ Jx15	35	zul.		
		195/60R15 88H			zul.		
		185/65R15 88H			zul.		
		225/45R17 91V	7Jx17	39	nicht zul.	Nur als Sommerreifen	
Z18XE	<b>N</b>	195/65R15 91H	6 ½ Jx15	35	zul.		
		205/55R16 91H	6 ½ Jx16	37/39	zul.		
		195/60R15 88H	6 ½ Jx15	35	zul.		
		185/65R15 88H			zul.		
Z16XEP	<b>P</b>	225/40R18 92W	7 ½ Jx18	37	nicht zul.		Nur als Sommerreifen
		205/55R16 91H	6 ½ Jx16	37/39	zul.		
		215/45R17 91V	7Jx17	39	nicht zul.	Nur als Sommerreifen	
		195/65R15 91T	6 ½ Jx15	35	zul.		
		195/60R15 88T			zul.		
		185/65R15 88T			zul.		
		225/45R17 91V	7Jx17	39	nicht zul.	Nur als Sommerreifen	
Z16XEP	<b>R</b>	215/45R17 91V	7Jx17	39	nicht zul.		Nur als Sommerreifen
		205/55R16 91H	6 ½ Jx16	37/39	zul.		
		195/65R15 91T	6 ½ Jx15	35	zul.		
		195/60R15 88T	6 ½ Jx15	35	zul.		
		185/65R15 88T	6 ½ Jx15	35	zul.		
		225/45R17 91V	7Jx17	39	nicht zul.	Nur als Sommerreifen	
Z20LEH OPC	<b>T</b>	225/40ZR18 92Y	8Jx18	39	nicht zul.		Nur als Sommerreifen
		235/35 ZR19 91Y	8Jx19	43	nicht zul.		Nur als Sommerreifen
		205/50 R17 93Q M+S	7Jx17	39	zul.		
		225/45 R17 91W	7Jx17	39	nicht zul.	Nur als Sommerreifen	



Serienbereifung  
für Fahrzeuge der ADAM OPEL GmbH

2.13 Astra GTC (A-H/C)

Gen.-Nr. e4\*2001/116\*0094\*02

Motor	Reifen- gruppe	Reifengröße	Felgengröße	Einpress- tiefe	Schneeketten Achse 1	Achse 2	Bemerkung
Z17DTH	<b>A</b>	225/40R18 92W	7 ½ Jx18	37	nicht zul.	nicht zul.	Nur als Sommerreifen
		205/55R16 91H	6 ½ Jx16	37/39	zul.		
		215/45R17 91V	7Jx17	39	nicht zul.		Nur als Sommerreifen
		225/45R17 91V			nicht zul.		Nur als Sommerreifen
		195/65R15 91T	6 ½ Jx15	35	zul.		
Z19DTH 88 kW Z19DT	<b>B</b>	225/40R18 92W	7 ½ Jx18	37	nicht zul.		Nur als Sommerreifen
		215/45R17 91V	7Jx17	39	nicht zul.	Nur als Sommerreifen	
		225/45R17 91V			nicht zul.	Nur als Sommerreifen	
		205/55R16 91H	6 ½ Jx16	37/39	zul.		
Z17DTH	<b>C</b>	205/55R16 91H	6 ½ Jx16	37/39	zul.		
		195/65R15 91T	6 ½ Jx15	35	zul.		
		225/45R17 91V	7Jx17	39	nicht zul.	Nur als Sommerreifen	
		215/45R17 91V			nicht zul.	Nur als Sommerreifen	
Z19DTH 88+110 kW Z19DT	<b>D</b>	205/55R16 91H	6 ½ Jx16	37/39	zul.		
		215/45R17 91V	7Jx17	39	nicht zul.	Nur als Sommerreifen	
		225/45R17 91V			nicht zul.	Nur als Sommerreifen	
Z17DTH	<b>E</b>	195/65R15 91T	6 ½ Jx15	35	zul.		
Z17DTL Z16XEP Z14XEP Z14XEL Z13DTH	<b>G</b>	195/65R15 91T	6 ½ Jx15	35	zul.		
		205/55R16 91H	6 ½ Jx16	37/39	zul.		
		195/60R15 88T	6 ½ Jx15	35	zul.		
		185/65R15 88T			zul.		
Z20LEL Z20LER	<b>H</b>	225/40R18 92W	7 ½ Jx18	37	nicht zul.		Nur als Sommerreifen
		215/45R17 91V	7 Jx17	39	nicht zul.	Nur als Sommerreifen	
		225/45R17 91V			nicht zul.	Nur als Sommerreifen	
		205/55R16 91V	6 ½ Jx16	37/39	zul.		
Z20LEL Z20LER	<b>J</b>	205/55R16 91V	6 ½ Jx16	37/39	zul.		
		225/45R17 91V	7 Jx17	39	nicht zul.	Nur als Sommerreifen	
		215/45R17 91V			nicht zul.	Nur als Sommerreifen	
Z17DTL	<b>K</b>	215/45R17 91V	7Jx17	39	nicht zul.		Nur als Sommerreifen
		205/55R16 91H	6 ½ Jx16	37/39	zul.		
		195/60R15 88T	6 ½ Jx15	35	zul.		
		185/65R15 88T			zul.		
		195/65R15 91T			zul.		

Fortsetzung ►



Serienbereifung  
für Fahrzeuge der ADAM OPEL GmbH

2.13 Astra GTC (A-H/C)

Gen.-Nr. e4\*2001/116\*0094\*02

Motor	Reifen- gruppe	Reifengröße	Felgenreöße	Einpress- tiefe	Schneeketten Achse 1	Achse 2	Bemerkung
Z18XE Z18XER	<b>L</b>	225/40R18 92W	7 ½ Jx18	37	nicht zul.	nicht zul.	Nur als Sommerreifen
		205/55R16 91H	6 ½ Jx16	37/39	zul.		
		215/45R17 91V	7Jx17	39	nicht zul.		Nur als Sommerreifen
		195/65R15 91H	6 ½ Jx15	35	zul.		
		195/60R15 88H			zul.		
		185/65R15 88H			zul.		
		225/45R17 91V	7Jx17	39	nicht zul.		Nur als Sommerreifen
Z18XE Z18XER	<b>M</b>	215/45R17 91V	7Jx17	39	nicht zul.		Nur als Sommerreifen
		205/55R16 91H	6 ½ Jx16	37/39	zul.		
		195/65R15 91H	6 ½ Jx15	35	zul.		
		195/60R15 88H			zul.		
		185/65R15 88H			zul.		
		225/45R17 91V	7Jx17	39	nicht zul.	Nur als Sommerreifen	
Z18XE Z18XER	<b>N</b>	195/65R15 91H	6 ½ Jx15	35	zul.		
		205/55R16 91H	6 ½ Jx16	37/39	zul.		
		195/60R15 88H	6 ½ Jx15	35	zul.		
		185/65R15 88H			zul.		
Z16XEP	<b>P</b>	225/40R18 92W	7 ½ Jx18	37	nicht zul.		Nur als Sommerreifen
		205/55R16 91H	6 ½ Jx16	37/39	zul.		
		215/45R17 91V	7Jx17	39	nicht zul.	Nur als Sommerreifen	
		195/65R15 91T	6 ½ Jx15	35	zul.		
		195/60R15 88T			zul.		
		185/65R15 88T			zul.		
		225/45R17 91V	7Jx17	39	nicht zul.	Nur als Sommerreifen	
Z16XEP	<b>R</b>	215/45R17 91V	7Jx17	39	nicht zul.		Nur als Sommerreifen
		205/55R16 91H	6 ½ Jx16	37/39	zul.		
		195/65R15 91T	6 ½ Jx15	35	zul.		
		195/60R15 88T			zul.		
		185/65R15 88T			zul.		
		225/45R17 91V	7Jx17	39	nicht zul.	Nur als Sommerreifen	
Z20LEH OPC	<b>T</b>	225/40ZR18 92Y	8Jx18	39	nicht zul.		Nur als Sommerreifen
		235/35 ZR19 91Y	8Jx19	43	nicht zul.	Nur als Sommerreifen	
		205/50 R17 93Q M+S	7Jx17	39	zul.		
		225/45 R17 91W			nicht zul.	Nur als Sommerreifen	

Fortsetzung ►



Serienbereifung  
 für Fahrzeuge der ADAM OPEL GmbH

2.13 Astra GTC (A-H/C)

Gen.-Nr. e4\*2001/116\*0094\*02

Motor	Reifen- gruppe	Reifengröße	Felgengröße	Einpress- tiefe	Schneeketten Achse 1	Achse 2	Bemerkung
Z19DTH 110 kW	<b>U</b>	225/40R18 92W	7 ½ Jx18	37	nicht zul.		Nur als Sommerreifen
		215/45R17 91V	7Jx17	39	nicht zul.		Nur als Sommerreifen
		225/45R17 91V			nicht zul.		Nur als Sommerreifen
		205/55R16 91V	6 ½ Jx16	37/39	zul.		
Z19DTH 110 kW	<b>V</b>	205/55R16 91V	6 ½ Jx16	37/39	zul.		
		215/45R17 91V	7Jx17	39	nicht zul.		Nur als Sommerreifen
		225/45R17 91V			nicht zul.		Nur als Sommerreifen



Serienbereifung  
für Fahrzeuge der ADAM OPEL GmbH

2.13 Astra GTC (A-H/C)

Gen.-Nr. e4\*2001/116\*0094\*03 bis 04

Motor	Reifen- gruppe	Reifengröße	Felgenreöße	Einpress- tiefe	Schneeketten		Bemerkung
					Achse 1	Achse 2	
Z17DTH	<b>A</b>	225/40R18 92W	7 ½ Jx18	37	nicht zul.	nicht zul.	Nur als Sommerreifen
		205/55R16 91H	6 ½ Jx16	37/39	zul.		
		215/45R17 91V	7Jx17	39	zul.		Nur als Sommerreifen
		225/45R17 91V			nicht zul.		Nur als Sommerreifen
		195/65R15 91T	6 ½ Jx15	35	zul.		
Z19DTH 88 kW Z19DT	<b>B</b>	225/40R18 92W	7 ½ Jx18	37	nicht zul.		Nur als Sommerreifen
		215/45R17 91V	7Jx17	39	zul.		Nur als Sommerreifen
		225/45R17 91V			nicht zul.		Nur als Sommerreifen
		205/55R16 91H	6 ½ Jx16	37/39	zul.		
Z17DTH	<b>C</b>	205/55R16 91H	6 ½ Jx16	37/39	zul.		
		195/65R15 91T	6 ½ Jx15	35	zul.		
		225/45R17 91V	7Jx17	39	nicht zul.		Nur als Sommerreifen
		215/45R17 91V			nicht zul.		Nur als Sommerreifen
Z19DTH 88+110 kW Z19DT	<b>D</b>	205/55R16 91H	6 ½ Jx16	37/39	zul.		
		215/45R17 91V	7Jx17	39	nicht zul.		Nur als Sommerreifen
		225/45R17 91V			nicht zul.		Nur als Sommerreifen
Z17DTH	<b>E</b>	195/65R15 91T	6 ½ Jx15	35	zul.		
Z17DTL Z16XEP Z14XEP Z14XEL Z13DTH	<b>G</b>	195/65R15 91T	6 ½ Jx15	35	zul.		
		205/55R16 91H	6 ½ Jx16	37/39	zul.		
		195/60R15 88T	6 ½ Jx15	35	zul.		
		185/65R15 88T			zul.		
Z20LEL Z20LER	<b>H</b>	225/40R18 92W	7 ½ Jx18	37	nicht zul.		Nur als Sommerreifen
		215/45R17 91V	7 Jx17	39	zul.		Nur als Sommerreifen
		225/45R17 91V			nicht zul.		Nur als Sommerreifen
		205/55R16 91V	6 ½ Jx16	37/39	zul.		
Z20LEL Z20LER	<b>J</b>	205/55R16 91V	6 ½ Jx16	37/39	zul.		
		225/45R17 91V	7 Jx17	39	nicht zul.		Nur als Sommerreifen
		215/45R17 91V			nicht zul.		Nur als Sommerreifen
Z17DTL	<b>K</b>	215/45R17 91V	7Jx17	39	nicht zul.		Nur als Sommerreifen
		205/55R16 91H	6 ½ Jx16	37/39	zul.		
		195/60R15 88T	6 ½ Jx15	35	zul.		
		185/65R15 88T			zul.		
		195/65R15 91T			zul.		

Fortsetzung ►



Serienbereifung  
für Fahrzeuge der ADAM OPEL GmbH

2.13 Astra GTC (A-H/C)

Gen.-Nr. e4\*2001/116\*0094\*03 bis 04

Motor	Reifen- gruppe	Reifengröße	Felgengröße	Einpress- tiefe	Schneeketten Achse 1	Achse 2	Bemerkung
Z18XE Z18XER	<b>L</b>	225/40R18 92W	7 ½ Jx18	37	nicht zul.	nicht zul.	Nur als Sommerreifen
		205/55R16 91H	6 ½ Jx16	37/39	zul.		
		215/45R17 91V	7Jx17	39	zul.		Nur als Sommerreifen
		195/65R15 91H	6 ½ Jx15	35	zul.		
		195/60R15 88H			zul.		
		185/65R15 88H			zul.		
		225/45R17 91V	7Jx17	39	nicht zul.		Nur als Sommerreifen
Z18XE Z18XER	<b>M</b>	215/45R17 91V	7Jx17	39	nicht zul.		Nur als Sommerreifen
		205/55R16 91H	6 ½ Jx16	37/39	zul.		
		195/65R15 91H	6 ½ Jx15	35	zul.		
		195/60R15 88H			zul.		
		185/65R15 88H			zul.		
		225/45R17 91V	7Jx17	39	nicht zul.	Nur als Sommerreifen	
Z18XE Z18XER	<b>N</b>	195/65R15 91H	6 ½ Jx15	35	zul.		
		205/55R16 91H	6 ½ Jx16	37/39	zul.		
		195/60R15 88H	6 ½ Jx15	35	zul.		
		185/65R15 88H			zul.		
Z16XEP	<b>P</b>	225/40R18 92W	7 ½ Jx18	37	nicht zul.		Nur als Sommerreifen
		205/55R16 91H	6 ½ Jx16	37/39	zul.		
		215/45R17 91V	7Jx17	39	zul.	Nur als Sommerreifen	
		195/65R15 91T	6 ½ Jx15	35	zul.		
		195/60R15 88T			zul.		
		185/65R15 88T			zul.		
		225/45R17 91V	7Jx17	39	nicht zul.	Nur als Sommerreifen	
Z16XEP	<b>R</b>	215/45R17 91V	7Jx17	39	nicht zul.		Nur als Sommerreifen
		205/55R16 91H	6 ½ Jx16	37/39	zul.		
		195/65R15 91T	6 ½ Jx15	35	zul.		
		195/60R15 88T			zul.		
		185/65R15 88T			zul.		
		225/45R17 91V	7Jx17	39	nicht zul.	Nur als Sommerreifen	
Z20LEH OPC	<b>T</b>	225/40ZR18 92Y	8Jx18	39	nicht zul.		Nur als Sommerreifen
		235/35 ZR19 91Y	8Jx19	43	nicht zul.		Nur als Sommerreifen
		205/50 R17 93Q M+S	7Jx17	39	zul.		
		225/45 R17 91W			nicht zul.	Nur als Sommerreifen	

Fortsetzung ►



Serienbereifung  
 für Fahrzeuge der ADAM OPEL GmbH

2.13 Astra GTC (A-H/C)

Gen.-Nr. e4\*2001/116\*0094\*03 bis 04

Motor	Reifen- gruppe	Reifengröße	Felgengröße	Einpress- tiefe	Schneeketten Achse 1	Achse 2	Bemerkung
Z19DTH 110 kW	<b>U</b>	225/40R18 92W	7 ½ Jx18	37	nicht zul.		Nur als Sommerreifen
		215/45R17 91V	7Jx17	39	zul.		Nur als Sommerreifen
		225/45R17 91V			nicht zul.		Nur als Sommerreifen
		205/55R16 91V	6 ½ Jx16	37/39	zul.		
Z19DTH 110 kW	<b>V</b>	205/55R16 91V	6 ½ Jx16	37/39	zul.		
		215/45R17 91V	7Jx17	39	nicht zul.		Nur als Sommerreifen
		225/45R17 91V			nicht zul.		Nur als Sommerreifen





Serienbereifung  
für Fahrzeuge der ADAM OPEL GmbH

2.13 Astra GTC (A-H/C)

Gen.-Nr. e4\*2001/116\*0094\*05

Motor	Reifen- gruppe	Reifengröße	Felgenreöße	Einpress- tiefe	Schneeketten		Bemerkung
					Achse 1	Achse 2	
Z17DTH	<b>A</b>	225/40R18 92W	7 ½ Jx18	37	nicht zul.	nicht zul.	Nur als Sommerreifen
		205/55R16 91H	6 ½ Jx16	37/39	zul.		
		215/45R17 91V	7Jx17	39	zul.		Nur als Sommerreifen
		225/45R17 91V			nicht zul.		Nur als Sommerreifen
		195/65R15 91T	6 ½ Jx15	35	zul.		
Z19DTH 88 kW Z19DT	<b>B</b>	225/40R18 92W	7 ½ Jx18	37	nicht zul.		Nur als Sommerreifen
		215/45R17 91V	7Jx17	39	zul.		Nur als Sommerreifen
		225/45R17 91V			nicht zul.		Nur als Sommerreifen
		205/55R16 91H	6 ½ Jx16	37/39	zul.		
Z17DTH	<b>C</b>	205/55R16 91H	6 ½ Jx16	37/39	zul.		
		195/65R15 91T	6 ½ Jx15	35	zul.		
		225/45R17 91V	7Jx17	39	nicht zul.		Nur als Sommerreifen
		215/45R17 91V			nicht zul.		Nur als Sommerreifen
Z19DTH 88+110 kW Z19DT	<b>D</b>	205/55R16 91H	6 ½ Jx16	37/39	zul.		
		215/45R17 91V	7Jx17	39	nicht zul.		Nur als Sommerreifen
		225/45R17 91V			nicht zul.		Nur als Sommerreifen
Z17DTH	<b>E</b>	195/65R15 91T	6 ½ Jx15	35	zul.		
Z16XE1 Z14XEP Z14XEL Z13DTH	<b>G</b>	195/65R15 91T	6 ½ Jx15	35	zul.		
		205/55R16 91H	6 ½ Jx16	37/39	zul.		
		195/60R15 88T	6 ½ Jx15	35	zul.		
		185/65R15 88T			zul.		
Z16LET Z20LER	<b>H</b>	225/40R18 92W	7 ½ Jx18	37	nicht zul.		Nur als Sommerreifen
		215/45R17 91V	7 Jx17	39	zul.		Nur als Sommerreifen
		225/45R17 91V			nicht zul.		Nur als Sommerreifen
		205/55R16 91V	6 ½ Jx16	37/39	zul.		
Z16LET Z20LER	<b>J</b>	205/55R16 91V	6 ½ Jx16	37/39	zul.		
		225/45R17 91V	7 Jx17	39	nicht zul.		Nur als Sommerreifen
		215/45R17 91V			nicht zul.		Nur als Sommerreifen

Fortsetzung ►



Serienbereifung  
für Fahrzeuge der ADAM OPEL GmbH

2.13 Astra GTC (A-H/C)

Gen.-Nr. e4\*2001/116\*0094\*05

Motor	Reifen- gruppe	Reifengröße	Felgengröße	Einpress- tiefe	Schneeketten Achse 1	Achse 2	Bemerkung
Z18XER Z16XER	<b>L</b>	225/40R18 92W	7 ½ Jx18	37	nicht zul.	nicht zul.	Nur als Sommerreifen
		205/55R16 91H	6 ½ Jx16	37/39	zul.		
		215/45R17 91V	7Jx17	39	zul.		Nur als Sommerreifen
		195/65R15 91H	6 ½ Jx15	35	zul.		
		195/60R15 88H			zul.		
		185/65R15 88H			zul.		
		225/45R17 91V	7Jx17	39	nicht zul.		Nur als Sommerreifen
Z18XER Z16XER	<b>M</b>	215/45R17 91V	7Jx17	39	nicht zul.		Nur als Sommerreifen
		205/55R16 91H	6 ½ Jx16	37/39	zul.		
		195/65R15 91H	6 ½ Jx15	35	zul.		
		195/60R15 88H			zul.		
		185/65R15 88H			zul.		
		225/45R17 91V	7Jx17	39	nicht zul.	Nur als Sommerreifen	
Z18XER Z16XER	<b>N</b>	195/65R15 91H	6 ½ Jx15	35	zul.		
		205/55R16 91H	6 ½ Jx16	37/39	zul.		
		195/60R15 88H	6 ½ Jx15	35	zul.		
		185/65R15 88H			zul.		
Z16XE1	<b>P</b>	225/40R18 92W	7 ½ Jx18	37	nicht zul.		Nur als Sommerreifen
		205/55R16 91H	6 ½ Jx16	37/39	zul.		
		215/45R17 91V	7Jx17	39	zul.	Nur als Sommerreifen	
		195/65R15 91T	6 ½ Jx15	35	zul.		
		195/60R15 88T			zul.		
		185/65R15 88T			zul.		
		225/45R17 91V	7Jx17	39	nicht zul.	Nur als Sommerreifen	
Z16XE1	<b>R</b>	215/45R17 91V	7Jx17	39	nicht zul.		Nur als Sommerreifen
		205/55R16 91H	6 ½ Jx16	37/39	zul.		
		195/65R15 91T	6 ½ Jx15	35	zul.		
		195/60R15 88T			zul.		
		185/65R15 88T			zul.		
		225/45R17 91V	7Jx17	39	nicht zul.	Nur als Sommerreifen	
Z20LEH OPC	<b>T</b>	225/40ZR18 92Y	8Jx18	39	nicht zul.		Nur als Sommerreifen
		235/35 ZR19 91Y	8Jx19	43	nicht zul.		Nur als Sommerreifen
		205/50 R17 93Q M+S	7Jx17	39	zul.		
		225/45 R17 91W			nicht zul.	Nur als Sommerreifen	

Fortsetzung ►



Serienbereifung  
 für Fahrzeuge der ADAM OPEL GmbH

2.13 Astra GTC (A-H/C)

Gen.-Nr. e4\*2001/116\*0094\*05

Motor	Reifen- gruppe	Reifengröße	Felgengröße	Einpress- tiefe	Schneeketten Achse 1	Achse 2	Bemerkung
Z19DTH 110 kW	<b>U</b>	225/40R18 92W	7 ½ Jx18	37	nicht zul.		Nur als Sommerreifen
		215/45R17 91V	7Jx17	39	zul.		Nur als Sommerreifen
		225/45R17 91V			nicht zul.		Nur als Sommerreifen
		205/55R16 91V	6 ½ Jx16	37/39	zul.		
Z19DTH 110 kW	<b>V</b>	205/55R16 91V	6 ½ Jx16	37/39	zul.		
		215/45R17 91V	7Jx17	39	nicht zul.		Nur als Sommerreifen
		225/45R17 91V			nicht zul.		Nur als Sommerreifen



Serienbereifung  
für Fahrzeuge der ADAM OPEL GmbH

2.13 Astra GTC (A-H/C)

Gen.-Nr. e4\*2001/116\*0094\*06 bis 07

Motor	Reifen- gruppe	Reifengröße	Felgengröße	Einpress- tiefe	Schneeketten Achse 1	Achse 2	Bemerkung
Z17DTH	<b>A</b>	225/40R18 92W	7 ½ Jx18	37	nicht zul.	nicht zul.	Nur als Sommerreifen
		205/55R16 91H	6 ½ Jx16	37/39	zul.		
		215/45R17 91V	7Jx17	39	zul.		
		225/45R17 91V			nicht zul.		Nur als Sommerreifen
		195/65R15 91T	6 ½ Jx15	35	zul.		
Z19DTH 88 kW Z19DT Z17DTR 92 kW	<b>B</b>	225/40R18 92W	7 ½ Jx18	37	nicht zul.		Nur als Sommerreifen
		215/45R17 91V	7Jx17	39	zul.		
		225/45R17 91V			nicht zul.	Nur als Sommerreifen	
		205/55R16 91H	6 ½ Jx16	37/39	zul.		
Z17DTH	<b>C</b>	205/55R16 91H	6 ½ Jx16	37/39	zul.		
		195/65R15 91T	6 ½ Jx15	35	zul.		
		225/45R17 91V	7Jx17	39	nicht zul.	Nur als Sommerreifen	
		215/45R17 91V			nicht zul.	Nur als Sommerreifen	
Z19DTH 88+110 kW Z19DT Z17DTR 92 kW	<b>D</b>	205/55R16 91H	6 ½ Jx16	37/39	zul.		
		215/45R17 91V	7Jx17	39	nicht zul.	Nur als Sommerreifen	
		225/45R17 91V			nicht zul.	Nur als Sommerreifen	
Z17DTH	<b>E</b>	195/65R15 91T	6 ½ Jx15	35	zul.		
Z16XE1 Z14XEP Z14XEL Z13DTH Z16XEP	<b>G</b>	195/65R15 91T	6 ½ Jx15	35	zul.		
		205/55R16 91H	6 ½ Jx16	37/39	zul.		
		195/60R15 88T	6 ½ Jx15	35	zul.		
		185/65R15 88T			zul.		
Z16LET Z20LER	<b>H</b>	225/40R18 92W	7 ½ Jx18	37	nicht zul.		Nur als Sommerreifen
		215/45R17 91V	7 Jx17	39	zul.		
		225/45R17 91V			nicht zul.	Nur als Sommerreifen	
		205/55R16 91V	6 ½ Jx16	37/39	zul.		
Z16LET Z20LER	<b>J</b>	205/55R16 91V	6 ½ Jx16	37/39	zul.		
		225/45R17 91V	7 Jx17	39	nicht zul.	Nur als Sommerreifen	
		215/45R17 91V			nicht zul.	Nur als Sommerreifen	

Fortsetzung ►



Serienbereifung  
für Fahrzeuge der ADAM OPEL GmbH

2.13 Astra GTC (A-H/C)

Gen.-Nr. e4\*2001/116\*0094\*06 bis 07

Motor	Reifen- gruppe	Reifengröße	Felgengröße	Einpress- tiefe	Schneeketten Achse 1	Achse 2	Bemerkung
Z18XER Z16XER	<b>L</b>	225/40R18 92W	7 ½ Jx18	37	nicht zul.	nicht zul.	Nur als Sommerreifen
		205/55R16 91H	6 ½ Jx16	37/39	zul.		
		215/45R17 91V	7Jx17	39	zul.		
		195/65R15 91H	6 ½ Jx15	35	zul.		
		195/60R15 88H			zul.		
		185/65R15 88H			zul.		
		225/45R17 91V	7Jx17	39	nicht zul.		
Z18XER Z16XER	<b>M</b>	215/45R17 91V	7Jx17	39	nicht zul.		Nur als Sommerreifen
		205/55R16 91H	6 ½ Jx16	37/39	zul.		
		195/65R15 91H	6 ½ Jx15	35	zul.		
		195/60R15 88H			zul.		
		185/65R15 88H			zul.		
		225/45R17 91V	7Jx17	39	nicht zul.		Nur als Sommerreifen
Z18XER Z16XER	<b>N</b>	195/65R15 91H	6 ½ Jx15	35	zul.		
		205/55R16 91H	6 ½ Jx16	37/39	zul.		
		195/60R15 88H	6 ½ Jx15	35	zul.		
		185/65R15 88H			zul.		
Z16XE1 Z16XEP	<b>P</b>	225/40R18 92W	7 ½ Jx18	37	nicht zul.		Nur als Sommerreifen
		205/55R16 91H	6 ½ Jx16	37/39	zul.		
		215/45R17 91V	7Jx17	39	zul.		
		195/65R15 91T	6 ½ Jx15	35	zul.		
		195/60R15 88T			zul.		
		185/65R15 88T			zul.		
		225/45R17 91V	7Jx17	39	nicht zul.		Nur als Sommerreifen
Z16XE1 Z16XEP	<b>R</b>	215/45R17 91V	7Jx17	39	nicht zul.		
		205/55R16 91H	6 ½ Jx16	37/39	zul.		
		195/65R15 91T	6 ½ Jx15	35	zul.		
		195/60R15 88T			zul.		
		185/65R15 88T			zul.		
		225/45R17 91V	7Jx17	39	nicht zul.		Nur als Sommerreifen
Z20LEH OPC	<b>T</b>	225/40ZR18 92Y	8Jx18	39	nicht zul.		Nur als Sommerreifen
		235/35 ZR19 91Y	8Jx19	43	nicht zul.		Nur als Sommerreifen
		205/50 R17 93Q M+S	7Jx17	39	zul.		
		225/45 R17 91W			nicht zul.		Nur als Sommerreifen

Fortsetzung ►



Serienbereifung  
für Fahrzeuge der ADAM OPEL GmbH

2.13 Astra GTC (A-H/C)

Gen.-Nr. e4\*2001/116\*0094\*06 bis 07

Motor	Reifen- gruppe	Reifengröße	Felgenreöße	Einpress- tiefe	Schneeketten		Bemerkung
					Achse 1	Achse 2	
Z19DTH 110 kW	<b>U</b>	225/40R18 92W	7 ½ Jx18	37	nicht zul.	nicht zul.	Nur als Sommerreifen
		215/45R17 91V	7Jx17	39	zul.		
		225/45R17 91V			nicht zul.		Nur als Sommerreifen
		205/55R16 91V	6 ½ Jx16	37/39	zul.		
Z19DTH 110 kW	<b>V</b>	205/55R16 91V	6 ½ Jx16	37/39	zul.		
		215/45R17 91V	7Jx17	39	nicht zul.		Nur als Sommerreifen
		225/45R17 91V			nicht zul.		Nur als Sommerreifen
Z17DTR 81 kW	<b>Z</b>	225/40R18 92W	7 ½ Jx18	37	nicht zul.		Nur als Sommerreifen
		205/55R16 91H	6 ½ Jx16	37/39	zul.		
		215/45R17 91V	7Jx17	39	zul.		
		195/65R15 91H	6 ½ Jx15	35	zul.		
		225/45R17 91V	7Jx17	39	nicht zul.		Nur als Sommerreifen
Z17DTR 81 kW	<b>1</b>	215/45R17 91V	7Jx17	39	nicht zul.		Nur als Sommerreifen
		205/55R16 91H	6 ½ Jx16	37/39	zul.		
		195/65R15 91H	6 ½ Jx15	35	zul.		
		225/45R17 91V	7Jx17	39	nicht zul.		Nur als Sommerreifen
Z17DTR 81 kW	<b>2</b>	195/65R15 91H	6 ½ Jx15	35	zul.		



Serienbereifung  
für Fahrzeuge der ADAM OPEL GmbH

2.13 Astra GTC (A-H/C)

Gen.-Nr. e4\*2001/116\*0094\*08

Motor	Reifen- gruppe	Reifengröße	Felgenreöße	Einpress- tiefe	Schneeketten Achse 1	Achse 2	Bemerkung
Z17DTH	<b>A</b>	225/40R18 92W	7 ½ Jx18	37	nicht zul.	nicht zul.	Nur als Sommerreifen
		205/55R16 91H	6 ½ Jx16	37/39	zul.		
		215/45R17 91V	7Jx17	39	zul.		
		225/45R17 91V			nicht zul.		Nur als Sommerreifen
		195/65R15 91T	6 ½ Jx15	35	zul.		
Z19DTH 88 kW Z19DT Z17DTR 92 kW A17DTR 92 kW	<b>B</b>	225/40R18 92W	7 ½ Jx18	37	nicht zul.		Nur als Sommerreifen
		215/45R17 91V	7Jx17	39	zul.		
		225/45R17 91V			nicht zul.	Nur als Sommerreifen	
		205/55R16 91H	6 ½ Jx16	37/39	zul.		
Z17DTH	<b>C</b>	205/55R16 91H	6 ½ Jx16	37/39	zul.		
		195/65R15 91T	6 ½ Jx15	35	zul.		
		225/45R17 91V	7Jx17	39	nicht zul.	Nur als Sommerreifen	
		215/45R17 91V			nicht zul.	Nur als Sommerreifen	
Z19DTH 88+110 kW Z19DT Z17DTR 92 kW A17DTR 92 kW	<b>D</b>	205/55R16 91H	6 ½ Jx16	37/39	zul.		
		215/45R17 91V	7Jx17	39	nicht zul.	Nur als Sommerreifen	
		225/45R17 91V			nicht zul.	Nur als Sommerreifen	
Z17DTH	<b>E</b>	195/65R15 91T	6 ½ Jx15	35	zul.		
Z16XE1 Z14XEP Z14XEL Z13DTH Z16XEP	<b>G</b>	195/65R15 91T	6 ½ Jx15	35	zul.		
		205/55R16 91H	6 ½ Jx16	37/39	zul.		
		195/60R15 88T	6 ½ Jx15	35	zul.		
		185/65R15 88T			zul.		
Z16LET Z20LER	<b>H</b>	225/40R18 92W	7 ½ Jx18	37	nicht zul.		Nur als Sommerreifen
		215/45R17 91V	7 Jx17	39	zul.		
		225/45R17 91V			nicht zul.	Nur als Sommerreifen	
		205/55R16 91V	6 ½ Jx16	37/39	zul.		
Z16LET Z20LER	<b>J</b>	205/55R16 91V	6 ½ Jx16	37/39	zul.		
		225/45R17 91V	7 Jx17	39	nicht zul.	Nur als Sommerreifen	
		215/45R17 91V			nicht zul.	Nur als Sommerreifen	

Fortsetzung ►



Serienbereifung  
für Fahrzeuge der ADAM OPEL GmbH

2.13 Astra GTC (A-H/C)

Gen.-Nr. e4\*2001/116\*0094\*08

Motor	Reifen- gruppe	Reifengröße	Felgengröße	Einpress- tiefe	Schneeketten Achse 1	Achse 2	Bemerkung
Z18XER Z16XER	<b>L</b>	225/40R18 92W	7 ½ Jx18	37	nicht zul.	nicht zul.	Nur als Sommerreifen
		205/55R16 91H	6 ½ Jx16	37/39	zul.		
		215/45R17 91V	7Jx17	39	zul.		
		195/65R15 91H	6 ½ Jx15	35	zul.		
		195/60R15 88H			zul.		
		185/65R15 88H			zul.		
		225/45R17 91V	7Jx17	39	nicht zul.		Nur als Sommerreifen
Z18XER Z16XER	<b>M</b>	215/45R17 91V	7Jx17	39	nicht zul.		Nur als Sommerreifen
		205/55R16 91H	6 ½ Jx16	37/39	zul.		
		195/65R15 91H	6 ½ Jx15	35	zul.		
		195/60R15 88H			zul.		
		185/65R15 88H			zul.		
		225/45R17 91V	7Jx17	39	nicht zul.	Nur als Sommerreifen	
Z18XER Z16XER	<b>N</b>	195/65R15 91H	6 ½ Jx15	35	zul.		
		205/55R16 91H	6 ½ Jx16	37/39	zul.		
		195/60R15 88H	6 ½ Jx15	35	zul.		
		185/65R15 88H			zul.		
Z16XE1 Z16XEP	<b>P</b>	225/40R18 92W	7 ½ Jx18	37	nicht zul.		Nur als Sommerreifen
		205/55R16 91H	6 ½ Jx16	37/39	zul.		
		215/45R17 91V	7Jx17	39	zul.		
		195/65R15 91T	6 ½ Jx15	35	zul.		
		195/60R15 88T			zul.		
		185/65R15 88T			zul.		
		225/45R17 91V	7Jx17	39	nicht zul.	Nur als Sommerreifen	
Z16XE1 Z16XEP	<b>R</b>	215/45R17 91V	7Jx17	39	nicht zul.		
		205/55R16 91H	6 ½ Jx16	37/39	zul.		
		195/65R15 91T	6 ½ Jx15	35	zul.		
		195/60R15 88T			zul.		
		185/65R15 88T			zul.		
		225/45R17 91V	7Jx17	39	nicht zul.	Nur als Sommerreifen	
Z20LEH OPC	<b>T</b>	225/40ZR18 92Y	8Jx18	39	nicht zul.		Nur als Sommerreifen
		235/35 ZR19 91Y	8Jx19	43	nicht zul.		Nur als Sommerreifen
		205/50 R17 93Q M+S	7Jx17	39	zul.		
		225/45 R17 91W			nicht zul.	Nur als Sommerreifen	

Fortsetzung ►





Serienbereifung  
für Fahrzeuge der ADAM OPEL GmbH

2.13 Astra GTC (A-H/C)

Gen.-Nr. e4\*2001/116\*0094\*08

Motor	Reifen- gruppe	Reifengröße	Felgenreöße	Einpress- tiefe	Schneeketten		Bemerkung
					Achse 1	Achse 2	
Z19DTH 110 kW	<b>U</b>	225/40R18 92W	7 ½ Jx18	37	nicht zul.	nicht zul.	Nur als Sommerreifen
		215/45R17 91V	7Jx17	39	zul.		
		225/45R17 91V			nicht zul.		Nur als Sommerreifen
		205/55R16 91V	6 ½ Jx16	37/39	zul.		
Z19DTH 110 kW	<b>V</b>	205/55R16 91V	6 ½ Jx16	37/39	zul.		
		215/45R17 91V	7Jx17	39	nicht zul.		Nur als Sommerreifen
		225/45R17 91V			nicht zul.		Nur als Sommerreifen
Z17DTR 81 kW A17DTR 81 kW	<b>Z</b>	225/40R18 92W	7 ½ Jx18	37	nicht zul.		Nur als Sommerreifen
		205/55R16 91H	6 ½ Jx16	37/39	zul.		
		215/45R17 91V	7Jx17	39	zul.		
		195/65R15 91H	6 ½ Jx15	35	zul.		
		225/45R17 91V	7Jx17	39	nicht zul.		Nur als Sommerreifen
Z17DTR 81 kW A17DTR 81 kW	<b>1</b>	215/45R17 91V	7Jx17	39	nicht zul.		Nur als Sommerreifen
		205/55R16 91H	6 ½ Jx16	37/39	zul.		
		195/65R15 91H	6 ½ Jx15	35	zul.		
		225/45R17 91V	7Jx17	39	nicht zul.		Nur als Sommerreifen
Z17DTR 81 kW A17DTR 81 kW	<b>2</b>	195/65R15 91H	6 ½ Jx15	35	zul.		



Serienbereifung  
 für Fahrzeuge der ADAM OPEL GmbH

2.14 Astra Twin Top ww. Astra Cabrio (A-H/C)

Gen.-Nr. e4\*2001/116\*0094\*02

Motor	Reifen- gruppe	Reifengröße	Felgengröße	Einpress- tiefe	Schneeketten Achse 1	Achse 2	Bemerkung
Z16XEP	<b>W</b>	205/55R16 91H	6 ½ Jx16	37/39	zul.	nicht zul.	
Z16XEP	<b>X</b>	205/55R16 91H	6 ½ Jx16	37/39	zul.		
Z18XER		225/40R18 92W	7 ½ Jx18	37	nicht zul.		Nur als Sommerreifen
Z19DTH		225/45R17 91V	7Jx17	35/39	nicht zul.		Nur als Sommerreifen
Z19DTH	<b>Y</b>	205/55R16 91V	6 ½ Jx16	37/39	zul.		
Z20LEL		225/40R18 92W	7 ½ Jx18	37	nicht zul.		Nur als Sommerreifen
Z20LER		225/45R17 91V	7Jx17	35/39	nicht zul.		Nur als Sommerreifen



Serienbereifung  
für Fahrzeuge der ADAM OPEL GmbH

2.14 Astra Twin Top ww. Astra Cabrio (A-H/C)

Gen.-Nr. e4\*2001/116\*0094\*03 bis 04

Motor	Reifen- gruppe	Reifengröße	Felgengröße	Einpress- tiefe	Schneeketten Achse 1	Achse 2	Bemerkung
Z16XEP	<b>W</b>	205/55R16 91H	6 ½ Jx16	37/39	zul.	nicht zul.	
Z16XEP	<b>X</b>	205/55R16 91H	6 ½ Jx16	37/39	zul.		
Z18XER		225/40R18 92W	7 ½ Jx18	37	nicht zul.		Nur als Sommerreifen
Z19DTH		225/45R17 91V	7Jx17	35/39	nicht zul.		Nur als Sommerreifen
Z19DTH	<b>Y</b>	205/55R16 91V	6 ½ Jx16	37/39	zul.		
Z20LEL		225/40R18 92W	7 ½ Jx18	37	nicht zul.		Nur als Sommerreifen
Z20LER		225/45R17 91V	7Jx17	35/39	nicht zul.		Nur als Sommerreifen



Serienbereifung  
für Fahrzeuge der ADAM OPEL GmbH

2.14 Astra Twin Top ww. Astra Cabrio (A-H/C)

Gen.-Nr. e4\*2001/116\*0094\*05

Motor	Reifen- gruppe	Reifengröße	Felgengröße	Einpress- tiefe	Schneeketten Achse 1	Achse 2	Bemerkung
Z16XER Z16XE1	<b>W</b>	205/55R16 91H	6 ½ Jx16	37/39	zul.	nicht zul.	
Z18XER	<b>X</b>	205/55R16 91H	6 ½ Jx16	37/39	zul.		
Z19DTH		225/40R18 92W	7 ½ Jx18	37	nicht zul.		Nur als Sommerreifen
Z16XER Z16XE1		225/45R17 91V	7Jx17	35/39	nicht zul.		
Z19DTH	<b>Y</b>	205/55R16 91V	6 ½ Jx16	37/39	zul.		
Z16LET		225/40R18 92W	7 ½ Jx18	37	nicht zul.		Nur als Sommerreifen
Z20LER		225/45R17 91V	7Jx17	35/39	nicht zul.		



Serienbereifung  
für Fahrzeuge der ADAM OPEL GmbH

2.14 Astra Twin Top ww. Astra Cabrio (A-H/C)

Gen.-Nr. e4\*2001/116\*0094\*06

Motor	Reifen- gruppe	Reifengröße	Felgenreöße	Einpress- tiefe	Schneeketten Achse 1	Achse 2	Bemerkung
Z16XER Z16XE1 Z16XEP	<b>W</b>	205/55R16 91H	6 ½ Jx16	37/39	zul.	nicht zul.	
Z18XER Z19DTH Z16XER Z16XE1 Z16XEP	<b>X</b>	205/55R16 91H 225/40R18 92W 225/45R17 91V	6 ½ Jx16 7 ½ Jx18 7Jx17	37/39 37 35	zul. nicht zul. nicht zul.		Nur als Sommerreifen
Z19DTH Z16LET Z20LER	<b>Y</b>	205/55R16 91V 225/40R18 92W 225/45R17 91V	6 ½ Jx16 7 ½ Jx18 7Jx17	37/39 37 35	zul. nicht zul. nicht zul.		Nur als Sommerreifen



Serienbereifung  
 für Fahrzeuge der ADAM OPEL GmbH

2.14 Astra Twin Top ww. Astra Cabrio (A-H/C)

Gen.-Nr. e4\*2001/116\*0094\*07 bis 08

Motor	Reifen- gruppe	Reifengröße	Felgengröße	Einpress- tiefe	Schneeketten Achse 1	Achse 2	Bemerkung
Z16XER Z16XE1	<b>W</b>	205/55R16 91H	6 ½ Jx16	37/39	zul.	nicht zul.	
Z18XER	<b>X</b>	205/55R16 91H	6 ½ Jx16	37/39	zul.		
Z19DTH		225/40R18 92W	7 ½ Jx18	37	nicht zul.		Nur als Sommerreifen
Z16XER Z16XE1		225/45R17 91V	7Jx17	35	nicht zul.		
Z19DTH	<b>Y</b>	205/55R16 91V	6 ½ Jx16	37/39	zul.		
Z16LET		225/40R18 92W	7 ½ Jx18	37	nicht zul.		Nur als Sommerreifen
Z20LER		225/45R17 91V	7Jx17	35	nicht zul.		



Serienbereifung  
für Fahrzeuge der ADAM OPEL GmbH

2.15 Astra Station Wagon (A-H/SW)

Gen.-Nr. e1\*2001/116\*0293\*00

Motor	Reifen- gruppe	Reifengröße	Felgengröße	Einpress- tiefe	Schneeketten		Bemerkung
					Achse 1	Achse 2	
Z17DTH	<b>A</b>	225/40R18 92W	7 ½ Jx18	37	nicht zul.	nicht zul.	Nur als Sommerreifen
		205/55R16 91H	6 ½ Jx16		zul.		
		215/45R17 91V	7Jx17	39	nicht zul.		Nur als Sommerreifen
		225/45R17 91V			nicht zul.		Nur als Sommerreifen
		195/65R15 91T	6 ½ Jx15	35	zul.		
Z19DTH	<b>B</b>	225/40R18 92W	7 ½ Jx18	37	nicht zul.	nicht zul.	Nur als Sommerreifen
		215/45R17 91V	7Jx17		39		nicht zul.
		225/45R17 91V		nicht zul.			Nur als Sommerreifen
		205/55R16 91H	6 ½ Jx16	37	zul.		
Z17DTH	<b>C</b>	205/55R16 91H	6 ½ Jx16	37	zul.	nicht zul.	
		195/65R15 91T	6 ½ Jx15		35		zul.
		225/45R17 91V	7Jx17	39	nicht zul.		Nur als Sommerreifen
		215/45R17 91V			nicht zul.		Nur als Sommerreifen
Z19DTH	<b>D</b>	205/55R16 91H	6 ½ Jx16	37	zul.	nicht zul.	
		215/45R17 91V	7Jx17		39		nicht zul.
		225/45R17 91V		nicht zul.			Nur als Sommerreifen
Z17DTH	<b>E</b>	195/65R15 91T	6 ½ Jx15	35	zul.	nicht zul.	
Z17DTL	<b>G</b>	195/65R15 91T	6 ½ Jx15	35	zul.	nicht zul.	
Z16XEP		205/55R16 91H	6 ½ Jx16	37	zul.		
Z14XEP		195/60R15 88T	6 ½ Jx15	35	zul.		
Z14XEL		185/65R15 88T			zul.		
Z20LEL	<b>H</b>	225/40R18 92W	7 ½ Jx18	37	nicht zul.	nicht zul.	Nur als Sommerreifen
Z20LER		215/45R17 91V	7 Jx17		39		nicht zul.
		225/45R17 91V		nicht zul.			Nur als Sommerreifen
		205/55R16 91V	6 ½ Jx16	37	zul.		
Z20LEL	<b>J</b>	205/55R16 91V	6 ½ Jx16	37	zul.	nicht zul.	
Z20LER		225/45R17 91V	7 Jx17		39		nicht zul.
		215/45R17 91V		nicht zul.			Nur als Sommerreifen

Fortsetzung ►



Serienbereifung  
für Fahrzeuge der ADAM OPEL GmbH

2.15 Astra Station Wagon (A-H/SW)

Gen.-Nr. e1\*2001/116\*0293\*00

Motor	Reifen- gruppe	Reifengröße	Felgenreöße	Einpress- tiefe	Schneeketten Achse 1	Achse 2	Bemerkung
Z17DTL	<b>K</b>	215/45R17 91V	7Jx17	39	nicht zul.	nicht zul.	Nur als Sommerreifen
		205/55R16 91H	6 ½ Jx16	37	zul.		
		195/60R15 88T	6 ½ Jx15	35	zul.		
		185/65R15 88T			zul.		
		195/65R15 91T			zul.		
Z18XE	<b>L</b>	225/40R18 92W	7 ½ Jx18	37	nicht zul.		Nur als Sommerreifen
		205/55R16 91H	6 ½ Jx16	37	zul.		
		215/45R17 91V	7Jx17	39	nicht zul.		Nur als Sommerreifen
		195/65R15 91H	6 ½ Jx15	35	zul.		
		195/60R15 88H			zul.		
		185/65R15 88H			zul.		
		225/45R17 91V	7Jx17	39	nicht zul.		Nur als Sommerreifen
Z18XE	<b>M</b>	215/45R17 91V	7Jx17	39	nicht zul.		Nur als Sommerreifen
		205/55R16 91H	6 ½ Jx16	37	zul.		
		195/65R15 91H	6 ½ Jx15	35	zul.		
		195/60R15 88H			zul.		
		185/65R15 88H			zul.		
		225/45R17 91V	7Jx17	39	nicht zul.		Nur als Sommerreifen
Z18XE	<b>N</b>	195/65R15 91H	6 ½ Jx15	35	zul.		
		205/55R16 91H	6 ½ Jx16	37	zul.		
		195/60R15 88H	6 ½ Jx15	35	zul.		
		185/65R15 88H			zul.		
Z16XEP	<b>P</b>	225/40R18 92W	7 ½ Jx18	37	nicht zul.		Nur als Sommerreifen
		205/55R16 91H	6 ½ Jx16	37	zul.		
		215/45R17 91V	7Jx17	39	nicht zul.		Nur als Sommerreifen
		195/65R15 91T	6 ½ Jx15	35	zul.		
		195/60R15 88T			zul.		
		185/65R15 88T			zul.		
		225/45R17 91V	7Jx17	39	nicht zul.		Nur als Sommerreifen
Z16XEP	<b>R</b>	215/45R17 91V	7Jx17	39	nicht zul.		Nur als Sommerreifen
		205/55R16 91H	6 ½ Jx16	37	zul.		
		195/65R15 91T	6 ½ Jx15	35	zul.		
		195/60R15 88T			zul.		
		185/65R15 88T			zul.		
		225/45R17 91V	7Jx17	39	nicht zul.		Nur als Sommerreifen





Serienbereifung  
für Fahrzeuge der ADAM OPEL GmbH

2.15 Astra Station Wagon (A-H/SW)

Gen.-Nr. e1\*2001/116\*0293\*01

Motor	Reifen- gruppe	Reifengröße	Felgengröße	Einpress- tiefe	Schneeketten Achse 1	Achse 2	Bemerkung
Z17DTH	<b>A</b>	225/40R18 92W	7 ½ Jx18	37	nicht zul.	nicht zul.	Nur als Sommerreifen
		205/55R16 91H	6 ½ Jx16	37/39	zul.		
		215/45R17 91V	7Jx17	39	nicht zul.		Nur als Sommerreifen
		225/45R17 91V			nicht zul.		Nur als Sommerreifen
		195/65R15 91T	6 ½ Jx15	35	zul.		
Z19DTH Z19DT	<b>B</b>	225/40R18 92W	7 ½ Jx18	37	nicht zul.		Nur als Sommerreifen
		215/45R17 91V	7Jx17	39	nicht zul.		Nur als Sommerreifen
		225/45R17 91V			nicht zul.		Nur als Sommerreifen
		205/55R16 91H	6 ½ Jx16	37/39	zul.		
Z17DTH	<b>C</b>	205/55R16 91H	6 ½ Jx16	37/39	zul.		
		195/65R15 91T	6 ½ Jx15	35	zul.		
		225/45R17 91V	7Jx17	39	nicht zul.		Nur als Sommerreifen
		215/45R17 91V			nicht zul.		Nur als Sommerreifen
Z19DTH Z19DT	<b>D</b>	205/55R16 91H	6 ½ Jx16	37/39	zul.		
		215/45R17 91V	7Jx17	39	nicht zul.		Nur als Sommerreifen
		225/45R17 91V			nicht zul.		Nur als Sommerreifen
Z17DTH	<b>E</b>	195/65R15 91T	6 ½ Jx15	35	zul.		
Z17DTL Z16XEP Z14XEP Z14XEL Z13DTH	<b>G</b>	195/65R15 91T	6 ½ Jx15	35	zul.		
		205/55R16 91H	6 ½ Jx16	37/39	zul.		
		195/60R15 88T	6 ½ Jx15	35	zul.		
		185/65R15 88T			zul.		
Z20LEL Z20LER	<b>H</b>	225/40R18 92W	7 ½ Jx18	37	nicht zul.		Nur als Sommerreifen
		215/45R17 91V	7 Jx17	39	nicht zul.		Nur als Sommerreifen
		225/45R17 91V			nicht zul.		Nur als Sommerreifen
		205/55R16 91V	6 ½ Jx16	37/39	zul.		
Z20LEL Z20LER	<b>J</b>	205/55R16 91V	6 ½ Jx16	37/39	zul.		
		225/45R17 91V	7 Jx17	39	nicht zul.		Nur als Sommerreifen
		215/45R17 91V			nicht zul.		Nur als Sommerreifen

Fortsetzung ►



Serienbereifung  
für Fahrzeuge der ADAM OPEL GmbH

2.15 Astra Station Wagon (A-H/SW)

Gen.-Nr. e1\*2001/116\*0293\*01

Motor	Reifen- gruppe	Reifengröße	Felgenreöße	Einpress- tiefe	Schneeketten Achse 1	Achse 2	Bemerkung
Z17DTL	<b>K</b>	215/45R17 91V	7Jx17	39	nicht zul.	nicht zul.	Nur als Sommerreifen
		205/55R16 91H	6 ½ Jx16	37/39	zul.		
		195/60R15 88T	6 ½ Jx15	35	zul.		
		185/65R15 88T			zul.		
		195/65R15 91T			zul.		
Z18XE	<b>L</b>	225/40R18 92W	7 ½ Jx18	37	nicht zul.		Nur als Sommerreifen
		205/55R16 91H	6 ½ Jx16	37/39	zul.		Nur als Sommerreifen
		215/45R17 91V	7Jx17	39	nicht zul.		
		195/65R15 91H	6 ½ Jx15	35	zul.		
		195/60R15 88H			zul.		
		185/65R15 88H			zul.		
		225/45R17 91V	7Jx17	39	nicht zul.		Nur als Sommerreifen
Z18XE	<b>M</b>	215/45R17 91V	7Jx17	39	nicht zul.		Nur als Sommerreifen
		205/55R16 91H	6 ½ Jx16	37/39	zul.		
		195/65R15 91H	6 ½ Jx15	35	zul.		
		195/60R15 88H			zul.		
		185/65R15 88H			zul.		
225/45R17 91V	7Jx17	39	nicht zul.	Nur als Sommerreifen			
Z18XE	<b>N</b>	195/65R15 91H	6 ½ Jx15	35	zul.		
		205/55R16 91H	6 ½ Jx16	37/39	zul.		
		195/60R15 88H	6 ½ Jx15	35	zul.		
		185/65R15 88H			zul.		
Z16XEP	<b>P</b>	225/40R18 92W	7 ½ Jx18	37	nicht zul.		Nur als Sommerreifen
		205/55R16 91H	6 ½ Jx16	37/39	zul.		Nur als Sommerreifen
		215/45R17 91V	7Jx17	39	nicht zul.		
		195/65R15 91T	6 ½ Jx15	35	zul.		
		195/60R15 88T			zul.		
		185/65R15 88T			zul.		
225/45R17 91V	7Jx17	39	nicht zul.	Nur als Sommerreifen			
Z16XEP	<b>R</b>	215/45R17 91V	7Jx17	39	nicht zul.		Nur als Sommerreifen
		205/55R16 91H	6 ½ Jx16	37/39	zul.		
		195/65R15 91T	6 ½ Jx15	35	zul.		
		195/60R15 88T			zul.		
		185/65R15 88T			zul.		
		225/45R17 91V	7Jx17	39	nicht zul.		Nur als Sommerreifen

<sup>1</sup> nur in Verbindung mit Fahrwerk-Sport (XJ2)



Serienbereifung  
für Fahrzeuge der ADAM OPEL GmbH

2.15 Astra Station Wagon (A-H/SW)

Gen.-Nr. e1\*2001/116\*0293\*02 bis 04

Motor	Reifen- gruppe	Reifengröße	Felgengröße	Einpress- tiefe	Schneeketten Achse 1	Achse 2	Bemerkung
Z17DTH	<b>A</b>	225/40R18 92W	7 ½ Jx18	37	nicht zul.	nicht zul.	Nur als Sommerreifen
		205/55R16 91H	6 ½ Jx16	37/39	zul.		
		215/45R17 91V	7Jx17	39	nicht zul.		Nur als Sommerreifen
		225/45R17 91V			nicht zul.		Nur als Sommerreifen
		195/65R15 91T	6 ½ Jx15	35	zul.		
Z19DTH 88 kW	<b>B</b>	225/40R18 92W	7 ½ Jx18	37	nicht zul.		Nur als Sommerreifen
Z19DT		215/45R17 91V	7Jx17	39	nicht zul.		Nur als Sommerreifen
		225/45R17 91V			nicht zul.		Nur als Sommerreifen
		205/55R16 91H	6 ½ Jx16	37/39	zul.		
Z17DTH	<b>C</b>	205/55R16 91H	6 ½ Jx16	37/39	zul.		
		195/65R15 91T	6 ½ Jx15	35	zul.		
		225/45R17 91V	7Jx17	39	nicht zul.		Nur als Sommerreifen
		215/45R17 91V			nicht zul.		Nur als Sommerreifen
Z19DTH 88+110 kW	<b>D</b>	205/55R16 91H	6 ½ Jx16	37/39	zul.		
Z19DT		215/45R17 91V	7Jx17	39	nicht zul.		Nur als Sommerreifen
		225/45R17 91V			nicht zul.		Nur als Sommerreifen
Z17DTH	<b>E</b>	195/65R15 91T	6 ½ Jx15	35	zul.		
Z17DTL	<b>G</b>	195/65R15 91T	6 ½ Jx15	35	zul.		
Z16XEP		205/55R16 91H	6 ½ Jx16	37/39	zul.		
Z14XEP		195/60R15 88T	6 ½ Jx15	35	zul.		
Z14XEL		185/65R15 88T			zul.		
Z13DTH							
Z20LEL	<b>H</b>	225/40R18 92W	7 ½ Jx18	37	nicht zul.		Nur als Sommerreifen
Z20LER		215/45R17 91V	7 Jx17	39	nicht zul.		Nur als Sommerreifen
		225/45R17 91V			nicht zul.		Nur als Sommerreifen
		205/55R16 91V	6 ½ Jx16	37/39	zul.		
Z20LEL	<b>J</b>	205/55R16 91V	6 ½ Jx16	37/39	zul.		
Z20LER		225/45R17 91V	7 Jx17	39	nicht zul.		Nur als Sommerreifen
		215/45R17 91V			nicht zul.		Nur als Sommerreifen

Fortsetzung ►



Serienbereifung  
für Fahrzeuge der ADAM OPEL GmbH

2.15 Astra Station Wagon (A-H/SW)

Gen.-Nr. e1\*2001/116\*0293\*02 bis 04

Motor	Reifen- gruppe	Reifengröße	Felgenreöße	Einpress- tiefe	Schneeketten Achse 1	Achse 2	Bemerkung
Z17DTL	<b>K</b>	215/45R17 91V	7Jx17	39	nicht zul.	nicht zul.	Nur als Sommerreifen
		205/55R16 91H	6 ½ Jx16	37/39	zul.		
		195/60R15 88T	6 ½ Jx15	35	zul.		
		185/65R15 88T			zul.		
		195/65R15 91T			zul.		
Z18XE Z18XER	<b>L</b>	225/40R18 92W	7 ½ Jx18	37	nicht zul.		Nur als Sommerreifen
		205/55R16 91H	6 ½ Jx16	37/39	zul.		Nur als Sommerreifen
		215/45R17 91V	7Jx17	39	nicht zul.		
		195/65R15 91H	6 ½ Jx15	35	zul.		
		195/60R15 88H			zul.		
		185/65R15 88H			zul.		
		225/45R17 91V	7Jx17	39	nicht zul.		
Z18XE Z18XER	<b>M</b>	215/45R17 91V	7Jx17	39	nicht zul.		Nur als Sommerreifen
		205/55R16 91H	6 ½ Jx16	37/39	zul.		
		195/65R15 91H	6 ½ Jx15	35	zul.		
		195/60R15 88H			zul.		
		185/65R15 88H			zul.		
		225/45R17 91V	7Jx17	39	nicht zul.		Nur als Sommerreifen
Z18XE Z18XER	<b>N</b>	195/65R15 91H	6 ½ Jx15	35	zul.		
		205/55R16 91H	6 ½ Jx16	37/39	zul.		
		195/60R15 88H	6 ½ Jx15	35	zul.		
		185/65R15 88H			zul.		
Z16XEP	<b>P</b>	225/40R18 92W	7 ½ Jx18	37	nicht zul.		Nur als Sommerreifen
		205/55R16 91H	6 ½ Jx16	37/39	zul.		
		215/45R17 91V	7Jx17	39	nicht zul.		Nur als Sommerreifen
		195/65R15 91T	6 ½ Jx15	35	zul.		
		195/60R15 88T			zul.		
		185/65R15 88T			zul.		
		225/45R17 91V	7Jx17	39	nicht zul.		
Z16XEP	<b>R</b>	215/45R17 91V	7Jx17	39	nicht zul.		Nur als Sommerreifen
		205/55R16 91H	6 ½ Jx16	37/39	zul.		
		195/65R15 91T	6 ½ Jx15	35	zul.		
		195/60R15 88T			zul.		
		185/65R15 88T			zul.		
		225/45R17 91V	7Jx17	39	nicht zul.		Nur als Sommerreifen

Fortsetzung ►



Serienbereifung  
 für Fahrzeuge der ADAM OPEL GmbH

2.15 Astra Station Wagon (A-H/SW)

Gen.-Nr. e1\*2001/116\*0293\*02 bis 04

Motor	Reifen- gruppe	Reifengröße	Felgengröße	Einpress- tiefe	Schneeketten Achse 1	Achse 2	Bemerkung
Z19DTH 110 kW	<b>S</b>	225/40R18 92W	7 ½ Jx18	37	nicht zul.	nicht zul.	Nur als Sommerreifen
		215/45R17 91V	7Jx17	39	nicht zul.		Nur als Sommerreifen
		225/45R17 91V			nicht zul.		Nur als Sommerreifen
		205/55R16 91V	6 ½ Jx16	37/39	zul.		
Z19DTH 110 kW	<b>T</b>	205/55R16 91V	6 ½ Jx16	37/39	zul.		
		215/45R17 91V	7Jx17	39	nicht zul.		Nur als Sommerreifen
		225/45R17 91V			nicht zul.		Nur als Sommerreifen



Serienbereifung  
für Fahrzeuge der ADAM OPEL GmbH

2.15 Astra Station Wagon (A-H/SW)

Gen.-Nr. e1\*2001/116\*0293\*05

Motor	Reifen- gruppe	Reifengröße	Felgengröße	Einpress- tiefe	Schneeketten Achse 1	Achse 2	Bemerkung
Z17DTH	<b>A</b>	225/40R18 92W	7 ½ Jx18	37	nicht zul.	nicht zul.	Nur als Sommerreifen
		205/55R16 91H	6 ½ Jx16	37/39	zul.		
		215/45R17 91V	7Jx17	39	nicht zul.		Nur als Sommerreifen
		225/45R17 91V			nicht zul.		Nur als Sommerreifen
		195/65R15 91T	6 ½ Jx15	35	zul.		
Z19DTH 88 kW	<b>B</b>	225/40R18 92W	7 ½ Jx18	37	nicht zul.		Nur als Sommerreifen
Z19DT		215/45R17 91V	7Jx17	39	nicht zul.		Nur als Sommerreifen
		225/45R17 91V			nicht zul.		Nur als Sommerreifen
		205/55R16 91H	6 ½ Jx16	37/39	zul.		
Z17DTH	<b>C</b>	205/55R16 91H	6 ½ Jx16	37/39	zul.		
		195/65R15 91T	6 ½ Jx15	35	zul.		
		225/45R17 91V	7Jx17	39	nicht zul.		Nur als Sommerreifen
		215/45R17 91V			nicht zul.		Nur als Sommerreifen
Z19DTH 88+110 kW	<b>D</b>	205/55R16 91H	6 ½ Jx16	37/39	zul.		
Z19DT		215/45R17 91V	7Jx17	39	nicht zul.		Nur als Sommerreifen
		225/45R17 91V			nicht zul.		Nur als Sommerreifen
Z17DTH	<b>E</b>	195/65R15 91T	6 ½ Jx15	35	zul.		
Z16XE1	<b>G</b>	195/65R15 91T	6 ½ Jx15	35	zul.		
Z14XEP		205/55R16 91H	6 ½ Jx16	37/39	zul.		
Z14XEL		195/60R15 88T	6 ½ Jx15	35	zul.		
Z13DTH		185/65R15 88T			zul.		
Z20LER	<b>H</b>	225/40R18 92W	7 ½ Jx18	37	nicht zul.		Nur als Sommerreifen
Z16LET		215/45R17 91V	7 Jx17	39	nicht zul.		Nur als Sommerreifen
		225/45R17 91V			nicht zul.		Nur als Sommerreifen
		205/55R16 91V	6 ½ Jx16	37/39	zul.		
Z20LER	<b>J</b>	205/55R16 91V	6 ½ Jx16	37/39	zul.		
Z16LET		225/45R17 91V	7 Jx17	39	nicht zul.		Nur als Sommerreifen
		215/45R17 91V			nicht zul.		Nur als Sommerreifen

Fortsetzung ►



Serienbereifung  
für Fahrzeuge der ADAM OPEL GmbH

2.15 Astra Station Wagon (A-H/SW)

Gen.-Nr. e1\*2001/116\*0293\*05

Motor	Reifen- gruppe	Reifengröße	Felgengröße	Einpress- tiefe	Schneeketten Achse 1	Achse 2	Bemerkung
Z18XER Z16XER	<b>L</b>	225/40R18 92W	7 ½ Jx18	37	nicht zul.		Nur als Sommerreifen
		205/55R16 91H	6 ½ Jx16	37/39	zul.		
		215/45R17 91V	7Jx17	39	nicht zul.		Nur als Sommerreifen
		195/65R15 91H	6 ½ Jx15	35	zul.		
		195/60R15 88H			zul.		
		185/65R15 88H			zul.		
		225/45R17 91V	7Jx17	39	nicht zul.		Nur als Sommerreifen
Z18XER Z16XER	<b>M</b>	215/45R17 91V	7Jx17	39	nicht zul.		Nur als Sommerreifen
		205/55R16 91H	6 ½ Jx16	37/39	zul.		
		195/65R15 91H	6 ½ Jx15	35	zul.		
		195/60R15 88H			zul.		
		185/65R15 88H			zul.		
		225/45R17 91V	7Jx17	39	nicht zul.		Nur als Sommerreifen
Z18XER Z16XER	<b>N</b>	195/65R15 91H	6 ½ Jx15	35	zul.		
		205/55R16 91H	6 ½ Jx16	37/39	zul.		
		195/60R15 88H	6 ½ Jx15	35	zul.		
		185/65R15 88H			zul.		
Z16XE1	<b>P</b>	225/40R18 92W	7 ½ Jx18	37	nicht zul.		Nur als Sommerreifen
		205/55R16 91H	6 ½ Jx16	37/39	zul.		
		215/45R17 91V	7Jx17	39	nicht zul.		Nur als Sommerreifen
		195/65R15 91T	6 ½ Jx15	35	zul.		
		195/60R15 88T			zul.		
		185/65R15 88T			zul.		
		225/45R17 91V	7Jx17	39	nicht zul.		Nur als Sommerreifen
Z16XE1	<b>R</b>	215/45R17 91V	7Jx17	39	nicht zul.		Nur als Sommerreifen
		205/55R16 91H	6 ½ Jx16	37/39	zul.		
		195/65R15 91T	6 ½ Jx15	35	zul.		
		195/60R15 88T			zul.		
		185/65R15 88T			zul.		
		225/45R17 91V	7Jx17	39	nicht zul.		Nur als Sommerreifen

Fortsetzung ►



Serienbereifung  
 für Fahrzeuge der ADAM OPEL GmbH

2.15 Astra Station Wagon (A-H/SW)

Gen.-Nr. e1\*2001/116\*0293\*05

Motor	Reifen- gruppe	Reifengröße	Felgengröße	Einpress- tiefe	Schneeketten Achse 1	Achse 2	Bemerkung
Z19DTH 110 kW	<b>S</b>	225/40R18 92W	7 ½ Jx18	37	nicht zul.	nicht zul.	Nur als Sommerreifen
		215/45R17 91V	7Jx17	39	nicht zul.		Nur als Sommerreifen
		225/45R17 91V			nicht zul.		Nur als Sommerreifen
		205/55R16 91V	6 ½ Jx16	37/39	zul.		
Z19DTH 110 kW	<b>T</b>	205/55R16 91V	6 ½ Jx16	37/39	zul.		
		215/45R17 91V	7Jx17	39	nicht zul.		Nur als Sommerreifen
		225/45R17 91V			nicht zul.		Nur als Sommerreifen





Serienbereifung  
für Fahrzeuge der ADAM OPEL GmbH

2.15 Astra Station Wagon (A-H/SW)

Gen.-Nr. e1\*2001/116\*0293\*06

Motor	Reifen- gruppe	Reifengröße	Felgengröße	Einpress- tiefe	Schneeketten Achse 1	Achse 2	Bemerkung
Z17DTH Z17DTR 81 kW	<b>A</b>	225/40R18 92W	7 ½ Jx18	37	nicht zul.	nicht zul.	Nur als Sommerreifen
		205/55R16 91H	6 ½ Jx16	37/39	zul.		
		215/45R17 91V	7Jx17	39	zul.		
		225/45R17 91V			nicht zul.		Nur als Sommerreifen
		195/65R15 91T	6 ½ Jx15	35	zul.		
Z19DTH 88 kW Z19DT Z17DTR 92 kW	<b>B</b>	225/40R18 92W	7 ½ Jx18	37	nicht zul.		Nur als Sommerreifen
		215/45R17 91V	7Jx17	39	zul.		
		225/45R17 91V			nicht zul.		Nur als Sommerreifen
		205/55R16 91H	6 ½ Jx16	37/39	zul.		
Z17DTH Z17DTR 81 kW	<b>C</b>	205/55R16 91H	6 ½ Jx16	37/39	zul.		
		195/65R15 91T	6 ½ Jx15	35	zul.		
		225/45R17 91V	7Jx17	39	nicht zul.		Nur als Sommerreifen
		215/45R17 91V			nicht zul.		Nur als Sommerreifen
Z19DTH 88+110 kW Z19DT Z17DTR 92 kW	<b>D</b>	205/55R16 91H	6 ½ Jx16	37/39	zul.		
		215/45R17 91V	7Jx17	39	nicht zul.		Nur als Sommerreifen
		225/45R17 91V			nicht zul.		Nur als Sommerreifen
Z17DTH Z17DTR 81 kW	<b>E</b>	195/65R15 91T	6 ½ Jx15	35	zul.		
Z16XE1 Z14XEP Z14XEL Z13DTH Z16XEP	<b>G</b>	195/65R15 91T	6 ½ Jx15	35	zul.		
		205/55R16 91H	6 ½ Jx16	37/39	zul.		
		195/60R15 88T	6 ½ Jx15	35	zul.		
		185/65R15 88T			zul.		
Z20LER Z16LET	<b>H</b>	225/40R18 92W	7 ½ Jx18	37	nicht zul.		Nur als Sommerreifen
		215/45R17 91V	7 Jx17	39	zul.		
		225/45R17 91V			nicht zul.		Nur als Sommerreifen
		205/55R16 91V	6 ½ Jx16	37/39	zul.		
Z20LER Z16LET	<b>J</b>	205/55R16 91V	6 ½ Jx16	37/39	zul.		
		225/45R17 91V	7 Jx17	39	nicht zul.		Nur als Sommerreifen
		215/45R17 91V			nicht zul.		Nur als Sommerreifen

Fortsetzung ►



Serienbereifung  
für Fahrzeuge der ADAM OPEL GmbH

2.15 Astra Station Wagon (A-H/SW)

Gen.-Nr. e1\*2001/116\*0293\*06

Motor	Reifen- gruppe	Reifengröße	Felgenreöße	Einpress- tiefe	Schneeketten Achse 1	Achse 2	Bemerkung
Z18XER Z16XER	<b>L</b>	225/40R18 92W	7 ½ Jx18	37	nicht zul.		Nur als Sommerreifen
		205/55R16 91H	6 ½ Jx16	37/39	zul.		
		215/45R17 91V	7Jx17	39	zul.		
		195/65R15 91H	6 ½ Jx15	35	zul.		
		195/60R15 88H			zul.		
		185/65R15 88H			zul.		
		225/45R17 91V	7Jx17	39	nicht zul.		Nur als Sommerreifen
Z18XER Z16XER	<b>M</b>	215/45R17 91V	7Jx17	39	nicht zul.		Nur als Sommerreifen
		205/55R16 91H	6 ½ Jx16	37/39	zul.		
		195/65R15 91H	6 ½ Jx15	35	zul.		
		195/60R15 88H			zul.		
		185/65R15 88H			zul.		
		225/45R17 91V	7Jx17	39	nicht zul.		Nur als Sommerreifen
Z18XER Z16XER	<b>N</b>	195/65R15 91H	6 ½ Jx15	35	zul.		
		205/55R16 91H	6 ½ Jx16	37/39	zul.		
		195/60R15 88H	6 ½ Jx15	35	zul.		
		185/65R15 88H			zul.		
Z16XE1 Z16XEP	<b>P</b>	225/40R18 92W	7 ½ Jx18	37	nicht zul.		Nur als Sommerreifen
		205/55R16 91H	6 ½ Jx16	37/39	zul.		
		215/45R17 91V	7Jx17	39	zul.		
		195/65R15 91T	6 ½ Jx15	35	zul.		
		195/60R15 88T			zul.		
		185/65R15 88T			zul.		
		225/45R17 91V	7Jx17	39	nicht zul.		Nur als Sommerreifen
Z16XE1 Z16XEP	<b>R</b>	215/45R17 91V	7Jx17	39	nicht zul.		Nur als Sommerreifen
		205/55R16 91H	6 ½ Jx16	37/39	zul.		
		195/65R15 91T	6 ½ Jx15	35	zul.		
		195/60R15 88T			zul.		
		185/65R15 88T			zul.		
		225/45R17 91V	7Jx17	39	nicht zul.		Nur als Sommerreifen

Fortsetzung ►



Serienbereifung  
 für Fahrzeuge der ADAM OPEL GmbH

2.15 Astra Station Wagon (A-H/SW)

Gen.-Nr. e1\*2001/116\*0293\*06

Motor	Reifen- gruppe	Reifengröße	Felgengröße	Einpress- tiefe	Schneeketten Achse 1	Achse 2	Bemerkung
Z19DTH 110 kW	<b>S</b>	225/40R18 92W	7 ½ Jx18	37	nicht zul.	nicht zul.	Nur als Sommerreifen
		215/45R17 91V	7Jx17	39	zul.		
		225/45R17 91V			nicht zul.		Nur als Sommerreifen
		205/55R16 91V	6 ½ Jx16	37/39	zul.		
Z19DTH 110 kW	<b>T</b>	205/55R16 91V	6 ½ Jx16	37/39	zul.		
		215/45R17 91V	7Jx17	39	nicht zul.	Nur als Sommerreifen	
		225/45R17 91V			nicht zul.	Nur als Sommerreifen	



Serienbereifung  
für Fahrzeuge der ADAM OPEL GmbH

2.15 Astra Station Wagon (A-H/SW)

Gen.-Nr. e1\*2001/116\*0293\*07

Motor	Reifen- gruppe	Reifengröße	Felgengröße	Einpress- tiefe	Schneeketten Achse 1	Achse 2	Bemerkung
Z17DTH	<b>A</b>	225/40R18 92W	7 ½ Jx18	37	nicht zul.	nicht zul.	Nur als Sommerreifen
Z17DTR 81 kW		205/55R16 91H	6 ½ Jx16	37/39	zul.		
		215/45R17 91V	7Jx17	39	zul.		
		225/45R17 91V			nicht zul.		Nur als Sommerreifen
		195/65R15 91T	6 ½ Jx15	35	zul.		
Z19DTH 88 kW	<b>B</b>	225/40R18 92W	7 ½ Jx18	37	nicht zul.		Nur als Sommerreifen
Z19DT		215/45R17 91V	7Jx17	39	zul.		
Z17DTR 92 kW		225/45R17 91V			nicht zul.		Nur als Sommerreifen
		205/55R16 91H	6 ½ Jx16	37/39	zul.		
Z17DTH	<b>C</b>	205/55R16 91H	6 ½ Jx16	37/39	zul.		
Z17DTR 81 kW		195/65R15 91T	6 ½ Jx15	35	zul.		
		225/45R17 91V	7Jx17	39	nicht zul.		Nur als Sommerreifen
		215/45R17 91V			nicht zul.		Nur als Sommerreifen
Z19DTH 88+110 kW	<b>D</b>	205/55R16 91H	6 ½ Jx16	37/39	zul.		
Z19DT		215/45R17 91V	7Jx17	39	nicht zul.		Nur als Sommerreifen
Z17DTR 92 kW		225/45R17 91V			nicht zul.		Nur als Sommerreifen
Z17DTH Z17DTR 81 kW	<b>E</b>	195/65R15 91T	6 ½ Jx15	35	zul.		
Z16XE1	<b>G</b>	195/65R15 91T	6 ½ Jx15	35	zul.		
Z14XEP		205/55R16 91H	6 ½ Jx16	37/39	zul.		
Z14XEL		195/60R15 88T	6 ½ Jx15	35	zul.		
Z13DTH		185/65R15 88T			zul.		
Z20LER	<b>H</b>	225/40R18 92W	7 ½ Jx18	37	nicht zul.		Nur als Sommerreifen
Z16LET		215/45R17 91V	7 Jx17	39	zul.		
		225/45R17 91V			nicht zul.		Nur als Sommerreifen
		205/55R16 91V	6 ½ Jx16	37/39	zul.		
Z20LER	<b>J</b>	205/55R16 91V	6 ½ Jx16	37/39	zul.		
Z16LET		225/45R17 91V	7 Jx17	39	nicht zul.		Nur als Sommerreifen
		215/45R17 91V			nicht zul.		Nur als Sommerreifen

Fortsetzung ►



Serienbereifung  
für Fahrzeuge der ADAM OPEL GmbH

2.15 Astra Station Wagon (A-H/SW)

Gen.-Nr. e1\*2001/116\*0293\*07

Motor	Reifen- gruppe	Reifengröße	Felgenreöße	Einpress- tiefe	Schneeketten Achse 1	Achse 2	Bemerkung
Z18XER Z16XER	<b>L</b>	225/40R18 92W	7 ½ Jx18	37	nicht zul.		Nur als Sommerreifen
		205/55R16 91H	6 ½ Jx16	37/39	zul.		
		215/45R17 91V	7Jx17	39	zul.		
		195/65R15 91H	6 ½ Jx15	35	zul.		
		195/60R15 88H			zul.		
		185/65R15 88H			zul.		
		225/45R17 91V	7Jx17	39	nicht zul.		Nur als Sommerreifen
Z18XER Z16XER	<b>M</b>	215/45R17 91V	7Jx17	39	nicht zul.		Nur als Sommerreifen
		205/55R16 91H	6 ½ Jx16	37/39	zul.		
		195/65R15 91H	6 ½ Jx15	35	zul.		
		195/60R15 88H			zul.		
		185/65R15 88H			zul.		
		225/45R17 91V	7Jx17	39	nicht zul.		Nur als Sommerreifen
Z18XER Z16XER	<b>N</b>	195/65R15 91H	6 ½ Jx15	35	zul.		
		205/55R16 91H	6 ½ Jx16	37/39	zul.		
		195/60R15 88H	6 ½ Jx15	35	zul.		
		185/65R15 88H			zul.		
Z16XE1	<b>P</b>	225/40R18 92W	7 ½ Jx18	37	nicht zul.		Nur als Sommerreifen
		205/55R16 91H	6 ½ Jx16	37/39	zul.		
		215/45R17 91V	7Jx17	39	zul.		
		195/65R15 91T	6 ½ Jx15	35	zul.		
		195/60R15 88T			zul.		
		185/65R15 88T			zul.		
		225/45R17 91V	7Jx17	39	nicht zul.		Nur als Sommerreifen
Z16XE1	<b>R</b>	215/45R17 91V	7Jx17	39	nicht zul.		Nur als Sommerreifen
		205/55R16 91H	6 ½ Jx16	37/39	zul.		
		195/65R15 91T	6 ½ Jx15	35	zul.		
		195/60R15 88T			zul.		
		185/65R15 88T			zul.		
		225/45R17 91V	7Jx17	39	nicht zul.		Nur als Sommerreifen

Fortsetzung ►



Serienbereifung  
 für Fahrzeuge der ADAM OPEL GmbH

2.15 Astra Station Wagon (A-H/SW)

Gen.-Nr. e1\*2001/116\*0293\*07

Motor	Reifen- gruppe	Reifengröße	Felgengröße	Einpress- tiefe	Schneeketten		Bemerkung	
					Achse 1	Achse 2		
Z19DTH 110 kW	<b>S</b>	225/40R18 92W	7 ½ Jx18	37	nicht zul.	nicht zul.	Nur als Sommerreifen	
		215/45R17 91V	7Jx17	39	zul.			
		225/45R17 91V			nicht zul.			Nur als Sommerreifen
		205/55R16 91V	6 ½ Jx16	37/39	zul.			
Z19DTH 110 kW	<b>T</b>	205/55R16 91V	6 ½ Jx16	37/39	zul.			
		215/45R17 91V	7Jx17	39	nicht zul.		Nur als Sommerreifen	
		225/45R17 91V			nicht zul.		Nur als Sommerreifen	



Serienbereifung  
für Fahrzeuge der ADAM OPEL GmbH

2.15 Astra Station Wagon (A-H/SW)

Gen.-Nr. e1\*2001/116\*0293\*08

Motor	Reifen- gruppe	Reifengröße	Felgengröße	Einpress- tiefe	Schneeketten Achse 1	Achse 2	Bemerkung
Z17DTH Z17DTR 81 kW A17DTR 81 kW	<b>A</b>	225/40R18 92W	7 ½ Jx18	37	nicht zul.	nicht zul.	Nur als Sommerreifen
		205/55R16 91H	6 ½ Jx16	37/39	zul.		
		215/45R17 91V	7Jx17	39	zul.		
		225/45R17 91V			nicht zul.		Nur als Sommerreifen
		195/65R15 91T	6 ½ Jx15	35	zul.		
Z19DTH 88 kW Z19DT Z17DTR 92 kW A17DTR 92 kW	<b>B</b>	225/40R18 92W	7 ½ Jx18	37	nicht zul.		Nur als Sommerreifen
		215/45R17 91V	7Jx17	39	zul.		
		225/45R17 91V			nicht zul.		Nur als Sommerreifen
		205/55R16 91H	6 ½ Jx16	37/39	zul.		
Z17DTH Z17DTR 81 kW A17DTR 81 kW	<b>C</b>	205/55R16 91H	6 ½ Jx16	37/39	zul.		
		195/65R15 91T	6 ½ Jx15	35	zul.		
		225/45R17 91V	7Jx17	39	nicht zul.		Nur als Sommerreifen
		215/45R17 91V			nicht zul.		Nur als Sommerreifen
Z19DTH 88+110 kW Z19DT Z17DTR 92 kW A17DTR 92 kW	<b>D</b>	205/55R16 91H	6 ½ Jx16	37/39	zul.		
		215/45R17 91V	7Jx17	39	nicht zul.		Nur als Sommerreifen
		225/45R17 91V			nicht zul.		Nur als Sommerreifen
Z17DTH Z17DTR 81 kW A17DTR 81 kW	<b>E</b>	195/65R15 91T	6 ½ Jx15	35	zul.		
Z16XE1 Z14XEP Z14XEL Z13DTH	<b>G</b>	195/65R15 91T	6 ½ Jx15	35	zul.		
		205/55R16 91H	6 ½ Jx16	37/39	zul.		
		195/60R15 88T	6 ½ Jx15	35	zul.		
		185/65R15 88T			zul.		
Z20LER Z16LET	<b>H</b>	225/40R18 92W	7 ½ Jx18	37	nicht zul.		Nur als Sommerreifen
		215/45R17 91V	7 Jx17	39	zul.		
		225/45R17 91V			nicht zul.		Nur als Sommerreifen
		205/55R16 91V	6 ½ Jx16	37/39	zul.		
Z20LER Z16LET	<b>J</b>	205/55R16 91V	6 ½ Jx16	37/39	zul.		
		225/45R17 91V	7 Jx17	39	nicht zul.		Nur als Sommerreifen
		215/45R17 91V			nicht zul.		Nur als Sommerreifen

Fortsetzung ►



Serienbereifung  
für Fahrzeuge der ADAM OPEL GmbH

2.15 Astra Station Wagon (A-H/SW)

Gen.-Nr. e1\*2001/116\*0293\*08

Motor	Reifen- gruppe	Reifengröße	Felgenreöße	Einpress- tiefe	Schneeketten Achse 1	Achse 2	Bemerkung
Z18XER Z16XER	<b>L</b>	225/40R18 92W	7 ½ Jx18	37	nicht zul.		Nur als Sommerreifen
		205/55R16 91H	6 ½ Jx16	37/39	zul.		
		215/45R17 91V	7Jx17	39	zul.		
		195/65R15 91H	6 ½ Jx15	35	zul.		
		195/60R15 88H			zul.		
		185/65R15 88H			zul.		
		225/45R17 91V	7Jx17	39	nicht zul.		Nur als Sommerreifen
Z18XER Z16XER	<b>M</b>	215/45R17 91V	7Jx17	39	nicht zul.		Nur als Sommerreifen
		205/55R16 91H	6 ½ Jx16	37/39	zul.		
		195/65R15 91H	6 ½ Jx15	35	zul.		
		195/60R15 88H			zul.		
		185/65R15 88H			zul.		
		225/45R17 91V	7Jx17	39	nicht zul.		Nur als Sommerreifen
Z18XER Z16XER	<b>N</b>	195/65R15 91H	6 ½ Jx15	35	zul.		
		205/55R16 91H	6 ½ Jx16	37/39	zul.		
		195/60R15 88H	6 ½ Jx15	35	zul.		
		185/65R15 88H			zul.		
Z16XE1	<b>P</b>	225/40R18 92W	7 ½ Jx18	37	nicht zul.		Nur als Sommerreifen
		205/55R16 91H	6 ½ Jx16	37/39	zul.		
		215/45R17 91V	7Jx17	39	zul.		
		195/65R15 91T	6 ½ Jx15	35	zul.		
		195/60R15 88T			zul.		
		185/65R15 88T			zul.		
		225/45R17 91V	7Jx17	39	nicht zul.		Nur als Sommerreifen
Z16XE1	<b>R</b>	215/45R17 91V	7Jx17	39	nicht zul.		Nur als Sommerreifen
		205/55R16 91H	6 ½ Jx16	37/39	zul.		
		195/65R15 91T	6 ½ Jx15	35	zul.		
		195/60R15 88T			zul.		
		185/65R15 88T			zul.		
		225/45R17 91V	7Jx17	39	nicht zul.		Nur als Sommerreifen

Fortsetzung ►





Serienbereifung  
 für Fahrzeuge der ADAM OPEL GmbH

2.15 Astra Station Wagon (A-H/SW)

Gen.-Nr. e1\*2001/116\*0293\*08

Motor	Reifen- gruppe	Reifengröße	Felgengröße	Einpress- tiefe	Schneeketten Achse 1	Achse 2	Bemerkung
Z19DTH 110 kW	<b>S</b>	225/40R18 92W	7 ½ Jx18	37	nicht zul.	nicht zul.	Nur als Sommerreifen
		215/45R17 91V	7Jx17	39	zul.		
		225/45R17 91V			nicht zul.		Nur als Sommerreifen
		205/55R16 91V	6 ½ Jx16	37/39	zul.		
Z19DTH 110 kW	<b>T</b>	205/55R16 91V	6 ½ Jx16	37/39	zul.		
		215/45R17 91V	7Jx17	39	nicht zul.	Nur als Sommerreifen	
		225/45R17 91V			nicht zul.	Nur als Sommerreifen	



Serienbereifung  
für Fahrzeuge der ADAM OPEL GmbH

2.16 Zafira (A-H/Monocab)

Gen.-Nr. e1\*2001/116\*0325\*00

Motor	Reifen- gruppe	Reifengröße	Felgengröße	Einpress- tiefe	Schneeketten Achse 1	Achse 2	Bemerkung
Z22YH	<b>A</b>	205/55R16 91H	6 ½ Jx16	37	zul.	nicht zul.	
Z19DT		205/55R16 91H	6 ½ Jx16	39	zul.		
Z19DTH		225/45R17 91V	7Jx17	35	nicht zul.		Nur als Sommerreifen
		225/40R18 92W	7 ½ Jx18	37	nicht zul.		Nur als Sommerreifen
Z20LER	<b>B</b>	205/55R16 91V	6 ½ Jx16	37	zul.		
		205/55R16 91V	6 ½ Jx16	39	zul.		
		225/45R17 91V	7Jx17	35	nicht zul.		Nur als Sommerreifen
		225/40R18 92W	7 ½ Jx18	37	nicht zul.		Nur als Sommerreifen
Z19DT	<b>C</b>	205/55R16 91H	6 ½ Jx16	37	zul.		
		205/55R16 91H	6 ½ Jx16	39	zul.		
		225/45R17 91V	7Jx17	35	nicht zul.		Nur als Sommerreifen
Z16XEP	<b>D</b>	195/65R15 91T	6 ½ Jx15	35	zul.		
Z16XEP	<b>E</b>	205/55R16 91H	6 ½ Jx16	37	zul.		
		205/55R16 91H	6 ½ Jx16	39	zul.		
		195/65R15 91T	6 ½ Jx15	35	zul.		
		225/45R17 91V	7Jx17	35	nicht zul.		Nur als Sommerreifen
Z18XER	<b>F</b>	195/65R15 91H	6 ½ Jx15	35	zul.		
Z18XER	<b>G</b>	205/55R16 91H	6 ½ Jx16	37	zul.		
		205/55R16 91H	6 ½ Jx16	39	zul.		
		225/45R17 91V	7Jx17	35	nicht zul.		Nur als Sommerreifen
		225/40R18 92W	7 ½ Jx18	37	nicht zul.		Nur als Sommerreifen
		195/65R15 91H	6 ½ Jx15	35	zul.		Nicht mit Paket Polizei



Serienbereifung  
für Fahrzeuge der ADAM OPEL GmbH

2.16 Zafira (A-H/Monocab)

Gen.-Nr. e1\*2001/116\*0325\*01 bis 02

Motor	Reifen- gruppe	Reifengröße	Felgengröße	Einpress- tiefe	Schneeketten Achse 1	Achse 2	Bemerkung
Z22YH	<b>A</b>	205/55R16 91H	6 ½ Jx16	37	zul.	nicht zul.	
Z19DT 88 kW		205/55R16 91H	6 ½ Jx16	39	zul.		
		225/45R17 91V	7Jx17	35	zul.		
Z19DTH		225/40R18 92W	7 ½ Jx18	37	nicht zul.		Nur als Sommerreifen
Z20LER	<b>B</b>	205/55R16 91V	6 ½ Jx16	37	zul.		
		205/55R16 91V	6 ½ Jx16	39	zul.		
		225/45R17 91V	7Jx17	35	zul.		
		225/40R18 92W	7 ½ Jx18	37	nicht zul.		Nur als Sommerreifen
Z19DT 74 kW	<b>C</b>	205/55R16 91H	6 ½ Jx16	37	zul.		
		205/55R16 91H	6 ½ Jx16	39	zul.		
		225/45R17 91V	7Jx17	35	zul.		
Z16XEP	<b>D</b>	195/65R15 91T	6 ½ Jx15	35	zul.		
Z16XEP	<b>E</b>	205/55R16 91H	6 ½ Jx16	37	zul.		
		205/55R16 91H	6 ½ Jx16	39	zul.		
		195/65R15 91T	6 ½ Jx15	35	zul.		
		225/45R17 91V	7Jx17	35	zul.		
Z18XER	<b>F</b>	195/65R15 91H	6 ½ Jx15	35	zul.		Nicht mit Paket Polizei
Z18XER	<b>G</b>	205/55R16 91H	6 ½ Jx16	37	zul.		
		205/55R16 91H	6 ½ Jx16	39	zul.		
		225/45R17 91V	7Jx17	35	zul.		
		225/40R18 92W	7 ½ Jx18	37	nicht zul.		Nur als Sommerreifen
		195/65R15 91H	6 ½ Jx15	35	zul.		Nicht mit Paket Polizei
Z19DTH	<b>H</b>	205/55R16 94H	6 ½ Jx16	37	zul.		
		205/55R16 94H	6 ½ Jx16	39	zul.		
		225/45R17 94V	7Jx17	35	zul.		
		225/40R18 92W	7 ½ Jx18	37	nicht zul.		Nur als Sommerreifen
Z20LEH	<b>J</b>	225/40ZR18 92Y	8Jx18	39	nicht zul.		Nur als Sommerreifen
OPC		235/35 ZR19 91Y	8Jx19	43	nicht zul.		Nur als Sommerreifen
		205/50 R17 93Q M+S	7Jx17	35	zul.		
		225/45 R17 91W			zul.		



Serienbereifung  
für Fahrzeuge der ADAM OPEL GmbH

2.16 Zafira (A-H/Monocab)

Gen.-Nr. e1\*2001/116\*0325\*03

Motor	Reifen- gruppe	Reifengröße	Felgengröße	Einpress- tiefe	Schneeketten Achse 1	Achse 2	Bemerkung
Z22YH	<b>A</b>	205/55R16 91H	6 ½ Jx16	37	zul.	nicht zul.	
Z19DT 88 kW		205/55R16 91H	6 ½ Jx16	39	zul.		
		225/45R17 91V	7Jx17	35	zul.		
Z19DTH		225/40R18 92W	7 ½ Jx18	37	nicht zul.		Nur als Sommerreifen
Z20LER	<b>B</b>	205/55R16 91V	6 ½ Jx16	37	zul.		
		205/55R16 91V	6 ½ Jx16	39	zul.		
		225/45R17 91V	7Jx17	35	zul.		
		225/40R18 92W	7 ½ Jx18	37	nicht zul.	Nur als Sommerreifen	
Z19DT 74 kW	<b>C</b>	205/55R16 91H	6 ½ Jx16	37	zul.		
		205/55R16 91H	6 ½ Jx16	39	zul.		
		225/45R17 91V	7Jx17	35	zul.		
Z16XEP	<b>D</b>	195/65R15 91T	6 ½ Jx15	35	zul.		
Z16XEP	<b>E</b>	205/55R16 91H	6 ½ Jx16	37	zul.		
		205/55R16 91H	6 ½ Jx16	39	zul.		
		195/65R15 91T	6 ½ Jx15	35	zul.		
		225/45R17 91V	7Jx17	35	zul.		
Z18XER	<b>F</b>	195/65R15 91H	6 ½ Jx15	35	zul.		Nicht mit Paket Polizei
Z18XER	<b>G</b>	205/55R16 91H	6 ½ Jx16	37	zul.		
		205/55R16 91H	6 ½ Jx16	39	zul.		
		225/45R17 91V	7Jx17	35	zul.		
		225/40R18 92W	7 ½ Jx18	37	nicht zul.	Nur als Sommerreifen	
		195/65R15 91H	6 ½ Jx15	35	zul.	Nicht mit Paket Polizei	
Z19DTH	<b>H</b>	205/55R16 94H	6 ½ Jx16	37	zul.		
		205/55R16 94H	6 ½ Jx16	39	zul.		
		225/45R17 94V	7Jx17	35	zul.		
		225/40R18 92W	7 ½ Jx18	37	nicht zul.	Nur als Sommerreifen	
Z20LEH	<b>J</b>	225/40ZR18 92Y	8Jx18	39	nicht zul.		Nur als Sommerreifen
OPC		235/35 ZR19 91Y	8Jx19	43	nicht zul.		Nur als Sommerreifen
		205/50 R17 93Q M+S	7Jx17	35	zul.		
		225/45 R17 91W			zul.		
Z19DT	<b>L</b>	195/60R16 C 99H	6 ½ Jx16	37	zul.		
Z19DTH		195/60R16 C 99H	6 ½ Jx16	39	zul.		



Serienbereifung  
für Fahrzeuge der ADAM OPEL GmbH

2.16 Zafira (A-H/Monocab)

Gen.-Nr. e1\*2001/116\*0325\*04

Motor	Reifen- gruppe	Reifengröße	Felgengröße	Einpress- tiefe	Schneeketten Achse 1	Achse 2	Bemerkung
Z22YH	<b>A</b>	205/55R16 91H	6 ½ Jx16	37	zul.	nicht zul.	
Z19DT 88 kW		205/55R16 91H	6 ½ Jx16	39	zul.		
		225/45R17 91V	7Jx17	35	zul.		
Z19DTH		225/40R18 92W	7 ½ Jx18	37	nicht zul.		Nur als Sommerreifen
Z20LER	<b>B</b>	205/55R16 91V	6 ½ Jx16	37	zul.		
		205/55R16 91V	6 ½ Jx16	39	zul.		
		225/45R17 91V	7Jx17	35	zul.		
		225/40R18 92W	7 ½ Jx18	37	nicht zul.		Nur als Sommerreifen
Z19DT 74 kW	<b>C</b>	205/55R16 91H	6 ½ Jx16	37	zul.		
		205/55R16 91H	6 ½ Jx16	39	zul.		
		225/45R17 91V	7Jx17	35	zul.		
Z16XE1	<b>D</b>	195/65R15 91T	6 ½ Jx15	35	zul.		
Z16XE1	<b>E</b>	205/55R16 91H	6 ½ Jx16	37	zul.		
		205/55R16 91H	6 ½ Jx16	39	zul.		
		195/65R15 91T	6 ½ Jx15	35	zul.		
		225/45R17 91V	7Jx17	35	zul.		
Z18XER	<b>F</b>	195/65R15 91H	6 ½ Jx15	35	zul.		Nicht mit Paket Polizei
Z18XER	<b>G</b>	205/55R16 91H	6 ½ Jx16	37	zul.		
		205/55R16 91H	6 ½ Jx16	39	zul.		
		225/45R17 91V	7Jx17	35	zul.		
		225/40R18 92W	7 ½ Jx18	37	nicht zul.		Nur als Sommerreifen
		195/65R15 91H	6 ½ Jx15	35	zul.		Nicht mit Paket Polizei
Z19DTH	<b>H</b>	205/55R16 94H	6 ½ Jx16	37	zul.		
		205/55R16 94H	6 ½ Jx16	39	zul.		
		225/45R17 94V	7Jx17	35	zul.		
Z20LEH OPC	<b>J</b>	225/40ZR18 92Y	8Jx18	39	nicht zul.		Nur als Sommerreifen
		235/35 ZR19 91Y	8Jx19	43	nicht zul.		Nur als Sommerreifen
		205/50 R17 93Q M+S	7Jx17	35	zul.		
		225/45 R17 91W			zul.		
Z19DT	<b>L</b>	195/60R16 C 99H	6 ½ Jx16	37	zul.		
Z19DTH		195/60R16 C 99H	6 ½ Jx16	39	zul.		



Serienbereifung  
für Fahrzeuge der ADAM OPEL GmbH

2.16 Zafira (A-H/Monocab)

Gen.-Nr. e1\*2001/116\*0325\*05

Motor	Reifen- gruppe	Reifengröße	Felgenreöße	Einpress- tiefe	Schneeketten Achse 1	Achse 2	Bemerkung
Z19DT 88 kW Z19DTH A17DTR 92 kW	<b>A</b>	205/55R16 91H	6 ½ Jx16	37	zul.	nicht zul.	
		205/55R16 91H	6 ½ Jx16	39	zul.		
		225/45R17 91V	7Jx17	35	zul.		
		225/40R18 92W	7 ½ Jx18	37	nicht zul.		Nur als Sommerreifen
		195/60R16 C 99H	6 ½ Jx16	37	zul.		
		195/60R16 C 99H	6 ½ Jx16	39	zul.		
Z20LER	<b>B</b>	205/55R16 91V	6 ½ Jx16	37	zul.		
		205/55R16 91V	6 ½ Jx16	39	zul.		
		225/45R17 91V	7Jx17	35	zul.		
		225/40R18 92W	7 ½ Jx18	37	nicht zul.		Nur als Sommerreifen
Z19DT 74 kW	<b>C</b>	205/55R16 91H	6 ½ Jx16	37	zul.		
		205/55R16 91H	6 ½ Jx16	39	zul.		
		225/45R17 91V	7Jx17	35	zul.		
		195/60R16 C 99H	6 ½ Jx16	37	zul.		
		195/60R16 C 99H	6 ½ Jx16	39	zul.		
Z16XE1	<b>D</b>	195/65R15 91T	6 ½ Jx15	35	zul.		
Z16XE1	<b>E</b>	205/55R16 91H	6 ½ Jx16	37	zul.		
		205/55R16 91H	6 ½ Jx16	39	zul.		
		195/65R15 91T	6 ½ Jx15	35	zul.		
		225/45R17 91V	7Jx17	35	zul.		
Z18XER Z16XER	<b>F</b>	195/65R15 91H	6 ½ Jx15	35	zul.		Nicht mit Paket Polizei
Z18XER	<b>G</b>	205/55R16 91H	6 ½ Jx16	37	zul.		
		205/55R16 91H	6 ½ Jx16	39	zul.		
		225/45R17 91V	7Jx17	35	zul.		
		225/40R18 92W	7 ½ Jx18	37	nicht zul.		Nur als Sommerreifen
		195/65R15 91H	6 ½ Jx15	35	zul.		Nicht mit Paket Polizei
Z19DTH	<b>H</b>	205/55R16 94H	6 ½ Jx16	37	zul.		
		205/55R16 94H	6 ½ Jx16	39	zul.		
		195/60R16 C 99H	6 ½ Jx16	37	zul.		
		195/60R16 C 99H	6 ½ Jx16	39	zul.		



Serienbereifung  
für Fahrzeuge der ADAM OPEL GmbH

2.16 Zafira (A-H/Monocab)

Motor	Gen.-Nr. e1*2001/116*0325*05						Bemerkung
	Reifen- gruppe	Reifengröße	Felgengröße	Einpress- tiefe	Schneeketten Achse 1	Achse 2	
Z20LEH OPC	<b>J</b>	225/40ZR18 92Y	8Jx18	39	nicht zul.	nicht zul.	Nur als Sommerreifen
		235/35 ZR19 91Y	8Jx19	43	nicht zul.		Nur als Sommerreifen
		205/50 R17 93Q M+S	7Jx17	35	zul.		
		225/45 R17 91W			zul.		
Z19DT 88 kW	<b>L</b>	195/60R16 C 99H	6 ½ Jx16	37	zul.		
Z19DTH		195/60R16 C 99H	6 ½ Jx16	39	zul.		
Z19DT 74 kW							
A17DTR 92 kW							
Z16XER	<b>M</b>	205/55R16 91H	6 ½ Jx16	37	zul.		
		205/55R16 91H	6 ½ Jx16	39	zul.		
		225/45R17 91V	7Jx17	35	zul.		
		195/65R15 91H	6 ½ Jx15	35	zul.		
A17DTR 81 kW	<b>N</b>	195/60R16 C 99H	6 ½ Jx16	37	zul.		
		195/60R16 C 99H	6 ½ Jx16	39	zul.		
		<del>195/65R15 91T</del>	<del>6 ½ Jx15</del>	<del>35</del>	<del>zul.</del>		Nicht zulässig
A17DTR 81 kW	<b>P</b>	205/55R16 91H	6 ½ Jx16	37	zul.		
		205/55R16 91H	6 ½ Jx16	39	zul.		
		225/45R17 91V	7Jx17	35	zul.		
		225/40R18 92W	7 ½ Jx18	37	nicht zul.		Nur als Sommerreifen
		<del>195/65R15 91T</del>	<del>6 ½ Jx15</del>	<del>35</del>	<del>zul.</del>		Nicht zulässig
		195/60R16 C 99H	6 ½ Jx16	37	zul.		
		195/60R16 C 99H	6 ½ Jx16	39	zul.		
Z22YH	<b>R</b>	205/55R16 91H	6 ½ Jx16	37	zul.		
		205/55R16 91H	6 ½ Jx16	39	zul.		
		225/45R17 91V	7Jx17	35	zul.		
		225/40R18 92W	7 ½ Jx18	37	nicht zul.		Nur als Sommerreifen



Serienbereifung  
für Fahrzeuge der ADAM OPEL GmbH

2.17 Zafira (A-H/Monocab-CNG)

Gen.-Nr. e1\*2001/116\*0378\*00 bis 01

Motor	Reifen- gruppe	Reifengröße	Felgenreöße	Einpress- tiefe	Schneeketten		Bemerkung
					Achse 1	Achse 2	
Z16YNG	A	205/55R16 94V	6 ½ Jx16	37	zul.	nicht zul.	
		205/55R16 94V	6 ½ Jx16	39	zul.		





Serienbereifung  
für Fahrzeuge der ADAM OPEL GmbH

2.18 Vectra (Z-C)

Gen.-Nr. e1\*2001/116\*0290\*00

Motor	Reifen- gruppe	Reifengröße	Felgengröße	Einpress- tiefe	Schneeketten Achse 1	Achse 2	Bemerkung
Z16XE	<b>A</b>	205/55 R16 91H	6 ½ Jx16	41	zul.	nicht zul.	
Z18XE		195/65 R15 91H	6 ½ Jx15	35	zul.		Nicht mit Paket Polizei
Z18XEL		215/55 R16 93H	6 ½ Jx16	41	zul.		
Z19DTH		215/50 R17 91W	7Jx17	41	nicht zul.		Nur als Sommerreifen
Z19DT		225/45 R17 91W			zul.		
Y20DTH							
Y22DTR							
Z22SE	<b>B</b>	205/55 R16 91V	6 ½ Jx16	41	zul.		
Z22YH		215/50 R17 91W	7Jx17	41	nicht zul.		Nur als Sommerreifen
		215/55 R16 93V	6 ½ Jx16	41	zul.		
		195/65 R15 91Q M+S	6 ½ Jx15	35	zul.		Nicht mit Paket Polizei
		225/45 R17 91W	7Jx17	41	zul.		
Z32SE	<b>C</b>	215/55 R16 93W	6 ½ Jx16	41	zul.		
		215/50 R17 91W	7Jx17	41	nicht zul.		Nur als Sommerreifen
		225/45 R17 91W			zul.		
Z16XE	<b>D</b>	235/35 R19 91W	8Jx19	43	nicht zul.		Nur als Sommerreifen
Z18XE		195/65 R15 91H	6 ½ Jx15	35	zul.		Nicht mit Paket Polizei
Z18XEL		205/55 R16 91H	6 ½ Jx16	41	zul.		
Z19DT		215/50 R17 91W	7Jx17	41	nicht zul.		Nur als Sommerreifen
Y20DTH		225/45 R17 91W			zul.		
Y22DTR		225/45 R18 91W	7 ½ Jx18	41	nicht zul.		Nur als Sommerreifen
Z19DTH		215/55 R16 93H	6 ½ Jx16	41	zul.		
Z22SE		<b>E</b>	235/35 R19 91W	8Jx19	43	nicht zul.	
Z22YH	215/50 R17 91W		7Jx17	41	nicht zul.		Nur als Sommerreifen
	205/55 R16 91V		6 ½ Jx16	41	zul.		
	195/65 R15 91Q M+S		6 ½ Jx15	35	zul.		Nicht mit Paket Polizei
	225/45 R17 91W		7Jx17	41	zul.		
	225/45 R18 91W		7 ½ Jx18	41	nicht zul.		Nur als Sommerreifen
	215/55 R16 93V		6 ½ Jx16	41	zul.		
Z32SE	<b>F</b>	235/35 R19 91W	8Jx19	43	nicht zul.		Nur als Sommerreifen
		215/50 R17 91W	7Jx17	41	nicht zul.		Nur als Sommerreifen
		225/45 R17 91W			zul.		
		225/45 R18 91W	7 ½ Jx18	41	nicht zul.		Nur als Sommerreifen
		215/55 R16 93W	6 ½ Jx16	41	zul.		
Z16XE	<b>J</b>	225/45 R18 91W	7 ½ Jx18	41	nicht zul.		Nur als Sommerreifen
Z18XE		195/65 R15 91H	6 ½ Jx15	35	zul.		Nicht mit Paket Polizei
Z18XEL		205/55 R16 91H	6 ½ Jx16	41	zul.		
Z19DT		215/50 R17 91W	7Jx17	41	nicht zul.		Nur als Sommerreifen
Z19DTH		225/45 R17 91W			zul.		
Y20DTH		215/55 R16 93H	6 ½ Jx16	41	zul.		
Y22DTR							

Fortsetzung ►



Serienbereifung  
für Fahrzeuge der ADAM OPEL GmbH

2.18 Vectra (Z-C)

Gen.-Nr. e1\*2001/116\*0290\*00

Motor	Reifen- gruppe	Reifengröße	Felgengröße	Einpress- tiefe	Schneeketten Achse 1	Achse 2	Bemerkung
Z22SE	<b>K</b>	225/45 R18 91W	7 ½ Jx18	41	nicht zul.	nicht zul.	Nur als Sommerreifen
Z22YH		215/50 R17 91W	7Jx17	41	nicht zul.		Nur als Sommerreifen
		205/55 R16 91V	6 ½ Jx16	41	zul.		
		195/65 R15 91Q M+S	6 ½ Jx15	35	zul.		Nicht mit Paket Polizei
		225/45 R17 91W	7Jx17	41	zul.		
		215/55 R16 93V	6 ½ Jx16	41	zul.		
Z32SE	<b>L</b>	225/45 R18 91W	7 ½ Jx18	41	nicht zul.		Nur als Sommerreifen
		215/50 R17 91W	7Jx17	41	nicht zul.		Nur als Sommerreifen
		225/45 R17 91W			zul.		
		215/55 R16 93W	6 ½ Jx16	41	zul.		
Y30DT	<b>N</b>	225/45 R18 95W	7 ½ Jx18	41	nicht zul.		Nur als Sommerreifen
		215/50 R17 95W	7Jx17	41	nicht zul.		Nur als Sommerreifen
		225/45 R17 94W			zul.		
		215/55 R16 93V	6 ½ Jx16	41	zul.		
Y30DT	<b>P</b>	215/55 R16 93V	6 ½ Jx16	41	zul.		
		215/50 R17 95W	7Jx17	41	nicht zul.		Nur als Sommerreifen
		225/45 R17 94W			zul.		
Z19DTH	<b>R</b>	205/55 R16 91V	6 ½ Jx16	41	zul.		
		215/50 R17 91W	7Jx17	41	nicht zul.		Nur als Sommerreifen
		215/55 R16 93V	6 ½ Jx16	41	zul.		
		195/65 R15 91V	6 ½ Jx15	35	zul.		Nicht mit Paket Polizei
		225/45 R17 91W	7Jx17	41	zul.		
Z19DTH	<b>S</b>	235/35 R19 91W	8Jx19	43	nicht zul.		Nur als Sommerreifen
		215/50 R17 91W	7Jx17	41	nicht zul.		Nur als Sommerreifen
		205/55 R16 91V	6 ½ Jx16	41	zul.		
		215/55 R16 93V			zul.		
		195/65 R15 91V	6 ½ Jx15	35	zul.		Nicht mit Paket Polizei
		225/45 R17 91W	7Jx17	41	zul.		
		225/45 R18 91W	7 ½ Jx18	41	nicht zul.		Nur als Sommerreifen
Z19DTH	<b>T</b>	225/45 R18 91W	7 ½ Jx18	41	nicht zul.		Nur als Sommerreifen
		215/50 R17 91W	7Jx17	41	nicht zul.		Nur als Sommerreifen
		205/55 R16 91V	6 1/2Jx16	41	zul.		
		195/65 R15 91V	6 1/2Jx15	35	zul.		Nicht mit Paket Polizei
		225/45 R17 91W	7Jx17	41	zul.		
		215/55 R16 93V	6 ½ Jx16	41	zul.		
Z20NET	<b>U</b>	205/55 R16 91V	6 ½ Jx16	41	zul.		
		215/50 R17 91W	7Jx17	41	nicht zul.		Nur als Sommerreifen
		215/55 R16 93V	6 ½ Jx16	41	zul.		
		225/45 R17 91W	7Jx17	41	zul.		

Fortsetzung ►



Serienbereifung  
für Fahrzeuge der ADAM OPEL GmbH

2.18 Vectra (Z-C)

Gen.-Nr. e1\*2001/116\*0290\*00

Motor	Reifen- gruppe	Reifengröße	Felgengröße	Einpress- tiefe	Schneeketten Achse 1	Achse 2	Bemerkung
Z20NET	V	235/35 R19 91W	8Jx19	43	nicht zul.	nicht zul.	Nur als Sommerreifen
		215/50 R17 91W	7Jx17	41	nicht zul.		Nur als Sommerreifen
		205/55 R16 91V	6 ½ Jx16	41	zul.		
		225/45 R17 91W	7Jx17	41	zul.		
		225/45 R18 91W	7 ½ Jx18	41	nicht zul.		Nur als Sommerreifen
		215/55 R16 93V	6 ½ Jx16	41	zul.		
Z20NET	W	225/45 R18 91W	7 ½ Jx18	41	nicht zul.		Nur als Sommerreifen
		215/50 R17 91W	7Jx17	41	nicht zul.		Nur als Sommerreifen
		205/55 R16 91V	6 ½ Jx16	41	zul.		
		225/45 R17 91W	7Jx17	41	zul.		
		215/55 R16 93V	6 ½ Jx16	41	zul.		
Z22YH	X	205/55 R16 91H	6 ½ Jx16	41	zul.		
		215/50 R17 91W	7Jx17	41	nicht zul.		Nur als Sommerreifen
		215/55 R16 93H	6 ½ Jx16	41	zul.		
		195/65 R15 91Q M+S	6 ½ Jx15	35	zul.		Nicht mit Paket Polizei
		225/45 R17 91W	7Jx17	41	zul.		
Z22YH	Y	235/35 R19 91W	8Jx19	43	nicht zul.		Nur als Sommerreifen
		215/50 R17 91W	7Jx17	41	nicht zul.		Nur als Sommerreifen
		205/55 R16 91H	6 ½ Jx16	41	zul.		
		195/65 R15 91Q M+S	6 ½ Jx15	35	zul.		Nicht mit Paket Polizei
		225/45 R17 91W	7Jx17	41	zul.		
		225/45 R18 91W	7 ½ Jx18	41	nicht zul.		Nur als Sommerreifen
		215/55 R16 93H	6 ½ Jx16	41	zul.		
Z22YH	Z	225/45 R18 91W	7 ½ Jx18	41	nicht zul.		Nur als Sommerreifen
		215/50 R17 91W	7Jx17	41	nicht zul.		Nur als Sommerreifen
		205/55 R16 91H	6 ½ Jx16	41	zul.		
		195/65 R15 91Q M+S	6 ½ Jx15	35	zul.		Nicht mit Paket Polizei
		225/45 R17 91W	7Jx17	41	zul.		
		215/55 R16 93H	6 ½ Jx16	41	zul.		



Serienbereifung  
für Fahrzeuge der ADAM OPEL GmbH

2.18 Vectra (Z-C)

Gen.-Nr. e1\*2001/116\*0290\*01

Motor	Reifen- gruppe	Reifengröße	Felgengröße	Einpress- tiefe	Schneeketten Achse 1	Achse 2	Bemerkung
Z16XE	<b>A</b>	205/55 R16 91H	6 ½ Jx16	41	zul.	nicht zul.	
Z18XE		195/65 R15 91H	6 ½ Jx15	35	zul.		Nicht mit Paket Polizei
Z18XEL		215/55 R16 93H	6 ½ Jx16	41	zul.		
Z19DTH		215/50 R17 91W	7Jx17	41	nicht zul.		Nur als Sommerreifen
Z19DT		225/45 R17 91W			zul.		
Y20DTH Y22DTR							
Z22SE	<b>B</b>	205/55 R16 91V	6 ½ Jx16	41	zul.		
Z22YH		215/50 R17 91W	7Jx17	41	nicht zul.		Nur als Sommerreifen
		215/55 R16 93V	6 ½ Jx16	41	zul.		
		195/65 R15 91Q M+S	6 ½ Jx15	35	zul.		Nicht mit Paket Polizei
		225/45 R17 91W	7Jx17	41	zul.		
Z32SE	<b>C</b>	215/55 R16 93W	6 ½ Jx16	41	zul.		
		215/50 R17 91W	7Jx17	41	nicht zul.		Nur als Sommerreifen
		225/45 R17 91W			zul.		
Z16XE	<b>D</b>	235/35 R19 91W	8Jx19	43	nicht zul.		Nur als Sommerreifen
Z18XE		195/65 R15 91H	6 ½ Jx15	35	zul.		Nicht mit Paket Polizei
Z18XEL		205/55 R16 91H	6 ½ Jx16	41	zul.		
Z19DT		215/50 R17 91W	7Jx17	41	nicht zul.		Nur als Sommerreifen
Z19DTH		225/45 R17 91W			zul.		
Y20DTH		225/45 R18 91W	7 ½ Jx18	41	nicht zul.		Nur als Sommerreifen
Y22DTR		215/55 R16 93H	6 ½ Jx16	41	zul.		
Z22SE		<b>E</b>	235/35 R19 91W	8Jx19	43	nicht zul.	
Z22YH	215/50 R17 91W		7Jx17	41	nicht zul.		Nur als Sommerreifen
	205/55 R16 91V		6 ½ Jx16	41	zul.		
	195/65 R15 91Q M+S		6 ½ Jx15	35	zul.		Nicht mit Paket Polizei
	225/45 R17 91W		7Jx17	41	zul.		
	225/45 R18 91W		7 ½ Jx18	41	nicht zul.		Nur als Sommerreifen
	215/55 R16 93V		6 ½ Jx16	41	zul.		
Z32SE	<b>F</b>	235/35 R19 91W	8Jx19	43	nicht zul.		Nur als Sommerreifen
		215/50 R17 91W	7Jx17	41	nicht zul.		Nur als Sommerreifen
		225/45 R17 91W			zul.		
		225/45 R18 91W	7 ½ Jx18	41	nicht zul.		Nur als Sommerreifen
		215/55 R16 93W	6 ½ JX16	41	zul.		
Z16XE	<b>J</b>	225/45 R18 91W	7 ½ Jx18	41	nicht zul.		Nur als Sommerreifen
Z18XE		195/65 R15 91H	6 ½ Jx15	35	zul.		Nicht mit Paket Polizei
Z18XEL		205/55 R16 91H	6 ½ Jx16	41	zul.		
Z19DT		215/50 R17 91W	7Jx17	41	nicht zul.		Nur als Sommerreifen
Z19DTH		225/45 R17 91W			zul.		
Y20DTH		215/55 R16 93H	6 ½ Jx16	41	zul.		
Y22DTR							

Fortsetzung ►



Serienbereifung  
für Fahrzeuge der ADAM OPEL GmbH

2.18 Vectra (Z-C)

Gen.-Nr. e1\*2001/116\*0290\*01

Motor	Reifen- gruppe	Reifengröße	Felgengröße	Einpress- tiefe	Schneeketten Achse 1	Achse 2	Bemerkung
Z22SE	<b>K</b>	225/45 R18 91W	7 ½ Jx18	41	nicht zul.	nicht zul.	Nur als Sommerreifen
Z22YH		215/50 R17 91W	7Jx17	41	nicht zul.		Nur als Sommerreifen
		205/55 R16 91V	6 ½ Jx16	41	zul.		
		195/65 R15 91Q M+S	6 ½ Jx15	35	zul.		Nicht mit Paket Polizei
		225/45 R17 91W	7Jx17	41	zul.		
		215/55 R16 93V	6 ½ Jx16	41	zul.		
Z32SE	<b>L</b>	225/45 R18 91W	7 ½ Jx18	41	nicht zul.		Nur als Sommerreifen
		215/50 R17 91W	7Jx17	41	nicht zul.		Nur als Sommerreifen
		225/45 R17 91W			zul.		
		215/55 R16 93W	6 ½ Jx16	41	zul.		
Y30DT	<b>N</b>	225/45 R18 95W	7 ½ Jx18	41	nicht zul.		Nur als Sommerreifen
		215/50 R17 95W	7Jx17	41	nicht zul.		Nur als Sommerreifen
		225/45 R17 94W			zul.		
		215/55 R16 93V	6 ½ Jx16	41	zul.		
Y30DT	<b>P</b>	215/55 R16 93V	6 ½ Jx16	41	zul.		
		215/50 R17 95W	7Jx17	41	nicht zul.		Nur als Sommerreifen
		225/45 R17 94W			zul.		
Z19DTH	<b>R</b>	205/55 R16 91V	6 ½ Jx16	41	zul.		
		215/50 R17 91W	7Jx17	41	nicht zul.		Nur als Sommerreifen
		215/55 R16 93V	6 ½ Jx16	41	zul.		
		195/65 R15 91V	6 ½ Jx15	35	zul.		Nicht mit Paket Polizei
		225/45 R17 91W	7Jx17	41	zul.		
Z19DTH	<b>S</b>	235/35 R19 91W	8Jx19	43	nicht zul.		Nur als Sommerreifen
		215/50 R17 91W	7Jx17	41	nicht zul.		Nur als Sommerreifen
		205/55 R16 91V	6 ½ Jx16	41	zul.		
		215/55 R16 93V			zul.		
		195/65 R15 91V	6 ½ Jx15	35	zul.		Nicht mit Paket Polizei
		225/45 R17 91W	7Jx17	41	zul.		
		225/45 R18 91W	7 ½ Jx18	41	nicht zul.		Nur als Sommerreifen
Z19DTH	<b>T</b>	225/45 R18 91W	7 ½ Jx18	41	nicht zul.		Nur als Sommerreifen
		215/50 R17 91W	7Jx17	41	nicht zul.		Nur als Sommerreifen
		205/55 R16 91V	6 1/2Jx16	41	zul.		
		195/65 R15 91V	6 1/2Jx15	35	zul.		Nicht mit Paket Polizei
		225/45 R17 91W	7Jx17	41	zul.		
		215/55 R16 93V	6 ½ Jx16	41	zul.		
Z20NET	<b>U</b>	205/55 R16 91V	6 ½ Jx16	41	zul.		
		215/50 R17 91W	7Jx17	41	nicht zul.		Nur als Sommerreifen
		215/55 R16 93V	6 ½ Jx16	41	zul.		
		225/45 R17 91W	7Jx17	41	zul.		

Fortsetzung ►



Serienbereifung  
für Fahrzeuge der ADAM OPEL GmbH

2.18 Vectra (Z-C)

Gen.-Nr. e1\*2001/116\*0290\*01

Motor	Reifen- gruppe	Reifengröße	Felgengröße	Einpress- tiefe	Schneeketten Achse 1	Achse 2	Bemerkung
Z20NET	V	235/35 R19 91W	8Jx19	43	nicht zul.	nicht zul.	Nur als Sommerreifen
		215/50 R17 91W	7Jx17	41	nicht zul.		Nur als Sommerreifen
		205/55 R16 91V	6 ½ Jx16	41	zul.		
		225/45 R17 91W	7Jx17	41	zul.		
		225/45 R18 91W	7 ½ Jx18	41	nicht zul.		Nur als Sommerreifen
		215/55 R16 93V	6 ½ Jx16	41	zul.		
Z20NET	W	225/45 R18 91W	7 ½ Jx18	41	nicht zul.		Nur als Sommerreifen
		215/50 R17 91W	7Jx17	41	nicht zul.		Nur als Sommerreifen
		205/55 R16 91V	6 ½ Jx16	41	zul.		
		225/45 R17 91W	7Jx17	41	zul.		
		215/55 R16 93V	6 ½ Jx16	41	zul.		
Z22YH	X	205/55 R16 91H	6 ½ Jx16	41	zul.		
		215/50 R17 91W	7Jx17	41	nicht zul.		Nur als Sommerreifen
		215/55 R16 93H	6 ½ Jx16	41	zul.		
		195/65 R15 91Q M+S	6 ½ Jx15	35	zul.		Nicht mit Paket Polizei
		225/45 R17 91W	7Jx17	41	zul.		
Z22YH	Y	235/35 R19 91W	8Jx19	43	nicht zul.		Nur als Sommerreifen
		215/50 R17 91W	7Jx17	41	nicht zul.		Nur als Sommerreifen
		205/55 R16 91H	6 ½ Jx16	41	zul.		
		195/65 R15 91Q M+S	6 ½ Jx15	35	zul.		Nicht mit Paket Polizei
		225/45 R17 91W	7Jx17	41	zul.		
		225/45 R18 91W	7 ½ Jx18	41	nicht zul.		Nur als Sommerreifen
		215/55 R16 93H	6 ½ Jx16	41	zul.		
Z22YH	Z	225/45 R18 91W	7 ½ Jx18	41	nicht zul.		Nur als Sommerreifen
		215/50 R17 91W	7Jx17	41	nicht zul.		Nur als Sommerreifen
		205/55 R16 91H	6 ½ Jx16	41	zul.		
		195/65 R15 91Q M+S	6 ½ Jx15	35	zul.		Nicht mit Paket Polizei
		225/45 R17 91W	7Jx17	41	zul.		
		215/55 R16 93H	6 ½ Jx16	41	zul.		



Serienbereifung  
für Fahrzeuge der ADAM OPEL GmbH

2.18 Vectra (Z-C)

Gen.-Nr. e1\*2001/116\*0290\*02

Motor	Reifen- gruppe	Reifengröße	Felgengröße	Einpress- tiefe	Schneeketten Achse 1	Achse 2	Bemerkung
Z16XE	<b>A</b>	205/55 R16 91H	6 ½ Jx16	41	zul.	nicht zul.	
Z18XE		195/65 R15 91H	6 ½ Jx15	35	zul.		Nicht mit Paket Polizei
Z18XEL		215/55 R16 93H	6 ½ Jx16	41	zul.		
Z19DTH		215/50 R17 91W	7Jx17	39/41	nicht zul.		Nur als Sommerreifen
Z19DT		225/45 R17 91W			zul.		
Z22SE	<b>B</b>	205/55 R16 91V	6 ½ Jx16	41	zul.		
Z22YH		215/50 R17 91W	7Jx17	39/41	nicht zul.		Nur als Sommerreifen
		215/55 R16 93V	6 ½ Jx16	41	zul.		
		195/65 R15 91Q M+S	6 ½ Jx15	35	zul.		Nicht mit Paket Polizei
		225/45 R17 91W	7Jx17	39/41	zul.		
Z16XE	<b>D</b>	235/35 R19 91W	8Jx19	43	nicht zul.		Nur als Sommerreifen
Z18XE		195/65 R15 91H	6 ½ Jx15	35	zul.		Nicht mit Paket Polizei
Z18XEL		205/55 R16 91H	6 ½ Jx16	41	zul.		
Z19DT		215/50 R17 91W	7Jx17	39/41	nicht zul.		Nur als Sommerreifen
Z19DTH		225/45 R17 91W			zul.		
		225/45 R18 91W	7 ½ Jx18	41	nicht zul.		Nur als Sommerreifen
		215/55 R16 93H	6 ½ Jx16	41	zul.		
Z22SE	<b>E</b>	235/35 R19 91W	8Jx19	43	nicht zul.		Nur als Sommerreifen
Z22YH		215/50 R17 91W	7Jx17	39/41	nicht zul.		Nur als Sommerreifen
		205/55 R16 91V	6 ½ Jx16	41	zul.		
		195/65 R15 91Q M+S	6 ½ Jx15	35	zul.		Nicht mit Paket Polizei
		225/45 R17 91W	7Jx17	39/41	zul.		
		225/45 R18 91W	7 ½ Jx18	41	nicht zul.		Nur als Sommerreifen
		215/55 R16 93V	6 ½ Jx16	41	zul.		
Z16XE	<b>J</b>	225/45 R18 91W	7 ½ Jx18	41	nicht zul.		Nur als Sommerreifen
Z18XE		195/65 R15 91H	6 ½ Jx15	35	zul.		Nicht mit Paket Polizei
Z18XEL		205/55 R16 91H	6 ½ Jx16	41	zul.		
Z19DT		215/50 R17 91W	7Jx17	39/41	nicht zul.		Nur als Sommerreifen
Z19DTH		225/45 R17 91W			zul.		
		215/55 R16 93H	6 ½ Jx16	41	zul.		
Z22SE	<b>K</b>	225/45 R18 91W	7 ½ Jx18	41	nicht zul.		Nur als Sommerreifen
Z22YH		215/50 R17 91W	7Jx17	39/41	nicht zul.		Nur als Sommerreifen
		205/55 R16 91V	6 ½ Jx16	41	zul.		
		195/65 R15 91Q M+S	6 ½ Jx15	35	zul.		Nicht mit Paket Polizei
		225/45 R17 91W	7Jx17	39/41	zul.		
		215/55 R16 93V	6 ½ Jx16	41	zul.		

Fortsetzung ►



Serienbereifung  
für Fahrzeuge der ADAM OPEL GmbH

2.18 Vectra (Z-C)

Gen.-Nr. e1\*2001/116\*0290\* 02

Motor	Reifen- gruppe	Reifengröße	Felgenreöße	Einpress- tiefe	Schneeketten		Bemerkung
					Achse 1	Achse 2	
Z30DT	N	225/45 R18 95W	7 ½ Jx18	41	nicht zul.	nicht zul.	Nur als Sommerreifen
		215/50 R17 95W	7Jx17	39/41	nicht zul.		Nur als Sommerreifen
		225/45 R17 94W			zul.		
		215/55 R16 93V	6 ½ Jx16	41	zul.		
Z30DT	P	215/55 R16 93V	6 ½ Jx16	41	zul.		
		215/50 R17 95W	7Jx17	39/41	nicht zul.		Nur als Sommerreifen
		225/45 R17 94W			zul.		
Z19DTH	R	205/55 R16 91V	6 ½ Jx16	41	zul.		
		215/50 R17 91W	7Jx17	39/41	nicht zul.		Nur als Sommerreifen
		215/55 R16 93V	6 ½ Jx16	41	zul.		
		195/65 R15 91V	6 ½ Jx15	35	zul.		Nicht mit Paket Polizei
		225/45 R17 91W	7Jx17	39/41	zul.		
Z19DTH	S	235/35 R19 91W	8Jx19	43	nicht zul.		Nur als Sommerreifen
		215/50 R17 91W	7Jx17	39/41	nicht zul.		Nur als Sommerreifen
		205/55 R16 91V	6 ½ Jx16	41	zul.		
		215/55 R16 93V			zul.		
		195/65 R15 91V	6 ½ Jx15	35	zul.		Nicht mit Paket Polizei
		225/45 R17 91W	7Jx17	39/41	zul.		
		225/45 R18 91W	7 ½ Jx18	41	nicht zul.		Nur als Sommerreifen
Z19DTH	T	225/45 R18 91W	7 ½ Jx18	41	nicht zul.		Nur als Sommerreifen
		215/50 R17 91W	7Jx17	39/41	nicht zul.		Nur als Sommerreifen
		205/55 R16 91V	6 1/2Jx16	41	zul.		
		195/65 R15 91V	6 1/2Jx15	35	zul.		Nicht mit Paket Polizei
		225/45 R17 91W	7Jx17	39/41	zul.		
		215/55 R16 93V	6 ½ Jx16	41	zul.		
Z20NET	U	205/55 R16 91V	6 ½ Jx16	41	zul.		
		215/50 R17 91W	7Jx17	39/41	nicht zul.		Nur als Sommerreifen
		215/55 R16 93V	6 ½ Jx16	41	zul.		
		225/45 R17 91W	7Jx17	39/41	zul.		
Z20NET	V	235/35 R19 91W	8Jx19	43	nicht zul.		Nur als Sommerreifen
		215/50 R17 91W	7Jx17	39/41	nicht zul.		Nur als Sommerreifen
		205/55 R16 91V	6 ½ Jx16	41	zul.		
		225/45 R17 91W	7Jx17	39/41	zul.		
		225/45 R18 91W	7 ½ Jx18	41	nicht zul.		Nur als Sommerreifen
		215/55 R16 93V	6 ½ Jx16	41	zul.		

Fortsetzung ►





Serienbereifung  
für Fahrzeuge der ADAM OPEL GmbH

2.18 Vectra (Z-C)

Gen.-Nr. e1\*2001/116\*0290\* 02

Motor	Reifen- gruppe	Reifengröße	Felgengröße	Einpress- tiefe	Schneeketten Achse 1	Achse 2	Bemerkung
Z20NET	W	225/45 R18 91W	7 ½ Jx18	41	nicht zul.	nicht zul.	Nur als Sommerreifen
		215/50 R17 91W	7Jx17	39/41	nicht zul.		Nur als Sommerreifen
		205/55 R16 91V	6 ½ Jx16	41	zul.		
		225/45 R17 91W	7Jx17	39/41	zul.		
		215/55 R16 93V	6 ½ Jx16	41	zul.		
Z22YH	X	205/55 R16 91H	6 ½ Jx16	41	zul.		
		215/50 R17 91W	7Jx17	39/41	nicht zul.		Nur als Sommerreifen
		215/55 R16 93H	6 ½ Jx16	41	zul.		
		195/65 R15 91Q M+S	6 ½ Jx15	35	zul.		Nicht mit Paket Polizei
		225/45 R17 91W	7Jx17	39/41	zul.		
Z22YH	Y	235/35 R19 91W	8Jx19	43	nicht zul.		Nur als Sommerreifen
		215/50 R17 91W	7Jx17	39/41	nicht zul.		Nur als Sommerreifen
		205/55 R16 91H	6 ½ Jx16	41	zul.		
		195/65 R15 91Q M+S	6 ½ Jx15	35	zul.		Nicht mit Paket Polizei
		225/45 R17 91W	7Jx17	39/41	zul.		
		225/45 R18 91W	7 ½ Jx18	41	nicht zul.		Nur als Sommerreifen
		215/55 R16 93H	6 ½ Jx16	41	zul.		
Z22YH	Z	225/45 R18 91W	7 ½ Jx18	41	nicht zul.		Nur als Sommerreifen
		215/50 R17 91W	7Jx17	39/41	nicht zul.		Nur als Sommerreifen
		205/55 R16 91H	6 ½ Jx16	41	zul.		
		195/65 R15 91Q M+S	6 ½ Jx15	35	zul.		Nicht mit Paket Polizei
		225/45 R17 91W	7Jx17	39/41	zul.		
		215/55 R16 93H	6 ½ Jx16	41	zul.		
Z28NET	1	215/55 R16 93W	6 ½ Jx16	41	zul.		
		225/45 R17 91W	7Jx17	39/41	zul.		
		215/50 R17 91W			nicht zul.		Nur als Sommerreifen
Z28NET	2	225/45 R18 91W	7 ½ Jx18	41	nicht zul.		Nur als Sommerreifen
		225/45 R17 91W	7Jx17	39/41	zul.		
		215/50 R17 91W			nicht zul.		Nur als Sommerreifen
		215/55 R16 93W	6 ½ Jx16	41	zul.		
Z28NET	3	235/35 R19 91W	8Jx19	43	nicht zul.		Nur als Sommerreifen
		225/45 R17 91W	7Jx17	39/41	zul.		
		215/50 R17 91W			nicht zul.		Nur als Sommerreifen
		225/45 R18 91W	7 ½ Jx18	41	nicht zul.		Nur als Sommerreifen
		215/55 R16 93W	6 ½ Jx16	41	zul.		



Serienbereifung  
für Fahrzeuge der ADAM OPEL GmbH

2.18 Vectra (Z-C)

Gen.-Nr. e1\*2001/116\*0290\*03

Motor	Reifen- gruppe	Reifengröße	Felgenreöße	Einpress- tiefe	Schneeketten Achse 1	Achse 2	Bemerkung
Z16XE	<b>A</b>	205/55 R16 91H	6 ½ Jx16	39/41	zul.	nicht zul.	
Z18XE		195/65 R15 91H	6 ½ Jx15	35	zul.		Nicht mit Paket Polizei
Z18XEL		215/55 R16 93H	6 ½ Jx16	39/41	zul.		
Z19DTH		215/50 R17 91W	7Jx17	39/41	nicht zul.		Nur als Sommerreifen
Z19DT		225/45 R17 91W			zul.		
Z22SE	<b>B</b>	205/55 R16 91V	6 ½ Jx16	39/41	zul.		
Z22YH		215/50 R17 91W	7Jx17	39/41	nicht zul.		Nur als Sommerreifen
		215/55 R16 93V	6 ½ Jx16	39/41	zul.		
		195/65 R15 91Q M+S	6 ½ Jx15	35	zul.		Nicht mit Paket Polizei
		225/45 R17 91W	7Jx17	39/41	zul.		
Z16XE	<b>D</b>	235/35 R19 91W	8Jx19	43	nicht zul.		Nur als Sommerreifen
Z18XE		195/65 R15 91H	6 ½ Jx15	35	zul.		Nicht mit Paket Polizei
Z18XEL		205/55 R16 91H	6 ½ Jx16	39/41	zul.		
Z19DT		215/50 R17 91W	7Jx17	39/41	nicht zul.		Nur als Sommerreifen
Z19DTH		225/45 R17 91W			zul.		
		225/45 R18 91W	7 ½ Jx18	41	nicht zul.		Nur als Sommerreifen
		215/55 R16 93H	6 ½ Jx16	39/41	zul.		
Z22SE	<b>E</b>	235/35 R19 91W	8Jx19	43	nicht zul.		Nur als Sommerreifen
Z22YH		215/50 R17 91W	7Jx17	39/41	nicht zul.		Nur als Sommerreifen
		205/55 R16 91V	6 ½ Jx16	39/41	zul.		
		195/65 R15 91Q M+S	6 ½ Jx15	35	zul.		Nicht mit Paket Polizei
		225/45 R17 91W	7Jx17	39/41	zul.		
		225/45 R18 91W	7 ½ Jx18	41	nicht zul.		Nur als Sommerreifen
		215/55 R16 93V	6 ½ Jx16	39/41	zul.		
Z16XE	<b>J</b>	225/45 R18 91W	7 ½ Jx18	41	nicht zul.		Nur als Sommerreifen
Z18XE		195/65 R15 91H	6 ½ Jx15	35	zul.		Nicht mit Paket Polizei
Z18XEL		205/55 R16 91H	6 ½ Jx16	39/41	zul.		
Z19DT		215/50 R17 91W	7Jx17	39/41	nicht zul.		Nur als Sommerreifen
Z19DTH		225/45 R17 91W			zul.		
		215/55 R16 93H	6 ½ Jx16	39/41	zul.		
Z22SE	<b>K</b>	225/45 R18 91W	7 ½ Jx18	41	nicht zul.		Nur als Sommerreifen
Z22YH		215/50 R17 91W	7Jx17	39/41	nicht zul.		Nur als Sommerreifen
		205/55 R16 91V	6 ½ Jx16	39/41	zul.		
		195/65 R15 91Q M+S	6 ½ Jx15	35	zul.		Nicht mit Paket Polizei
		225/45 R17 91W	7Jx17	39/41	zul.		
		215/55 R16 93V	6 ½ Jx16	39/41	zul.		

Fortsetzung ►



Serienbereifung  
für Fahrzeuge der ADAM OPEL GmbH

2.18 Vectra (Z-C)

Gen.-Nr. e1\*2001/116\*0290\*03

Motor	Reifen- gruppe	Reifengröße	Felgenreöße	Einpress- tiefe	Schneeketten Achse 1 Achse 2		Bemerkung
Z30DT	N	225/45 R18 95W	7 ½ Jx18	41	nicht zul.	nicht zul.	Nur als Sommerreifen
		215/50 R17 95W	7Jx17	39/41	nicht zul.		Nur als Sommerreifen
		225/45 R17 94W			zul.		
		215/55 R16 93V	6 ½ Jx16	39/41	zul.		
Z30DT	P	215/55 R16 93V	6 ½ Jx16	39/41	zul.		
		215/50 R17 95W	7Jx17	39/41	nicht zul.		Nur als Sommerreifen
		225/45 R17 94W			zul.		
Z19DTH	R	205/55 R16 91V	6 ½ Jx16	39/41	zul.		
		215/50 R17 91W	7Jx17	39/41	nicht zul.		Nur als Sommerreifen
		215/55 R16 93V	6 ½ Jx16	39/41	zul.		
		195/65 R15 91V	6 ½ Jx15	35	zul.		Nicht mit Paket Polizei
		225/45 R17 91W	7Jx17	39/41	zul.		
Z19DTH	S	235/35 R19 91W	8Jx19	43	nicht zul.		Nur als Sommerreifen
		215/50 R17 91W	7Jx17	39/41	nicht zul.		Nur als Sommerreifen
		205/55 R16 91V	6 ½ Jx16	39/41	zul.		
		215/55 R16 93V			zul.		
		195/65 R15 91V	6 ½ Jx15	35	zul.		Nicht mit Paket Polizei
		225/45 R17 91W	7Jx17	39/41	zul.		
		225/45 R18 91W	7 ½ Jx18	41	nicht zul.		Nur als Sommerreifen
Z19DTH	T	225/45 R18 91W	7 ½ Jx18	41	nicht zul.		Nur als Sommerreifen
		215/50 R17 91W	7Jx17	39/41	nicht zul.		Nur als Sommerreifen
		205/55 R16 91V	6 1/2Jx16	39/41	zul.		
		195/65 R15 91V	6 1/2Jx15	35	zul.		Nicht mit Paket Polizei
		225/45 R17 91W	7Jx17	39/41	zul.		
		215/55 R16 93V	6 ½ Jx16	39/41	zul.		
Z20NET	U	205/55 R16 91V	6 ½ Jx16	39/41	zul.		
		215/50 R17 91W	7Jx17	39/41	nicht zul.		Nur als Sommerreifen
		215/55 R16 93V	6 ½ Jx16	39/41	zul.		
		225/45 R17 91W	7Jx17	39/41	zul.		
Z20NET	V	235/35 R19 91W	8Jx19	43	nicht zul.		Nur als Sommerreifen
		215/50 R17 91W	7Jx17	39/41	nicht zul.		Nur als Sommerreifen
		205/55 R16 91V	6 ½ Jx16	39/41	zul.		
		225/45 R17 91W	7Jx17	39/41	zul.		
		225/45 R18 91W	7 ½ Jx18	41	nicht zul.		Nur als Sommerreifen
		215/55 R16 93V	6 ½ Jx16	39/41	zul.		

Fortsetzung ►



Serienbereifung  
für Fahrzeuge der ADAM OPEL GmbH

2.18 Vectra (Z-C)

Gen.-Nr. e1\*2001/116\*0290\*03

Motor	Reifen- gruppe	Reifengröße	Felgengröße	Einpress- tiefe	Schneeketten Achse 1	Achse 2	Bemerkung
Z20NET	W	225/45 R18 91W	7 ½ Jx18	41	nicht zul.	nicht zul.	Nur als Sommerreifen
		215/50 R17 91W	7Jx17	39/41	nicht zul.		Nur als Sommerreifen
		205/55 R16 91V	6 ½ Jx16	39/41	zul.		
		225/45 R17 91W	7Jx17	39/41	zul.		
		215/55 R16 93V	6 ½ Jx16	39/41	zul.		
Z22YH	X	205/55 R16 91H	6 ½ Jx16	39/41	zul.		
		215/50 R17 91W	7Jx17	39/41	nicht zul.		Nur als Sommerreifen
		215/55 R16 93H	6 ½ Jx16	39/41	zul.		
		195/65 R15 91Q M+S	6 ½ Jx15	35	zul.		Nicht mit Paket Polizei
		225/45 R17 91W	7Jx17	39/41	zul.		
Z22YH	Y	235/35 R19 91W	8Jx19	43	nicht zul.		Nur als Sommerreifen
		215/50 R17 91W	7Jx17	39/41	nicht zul.		Nur als Sommerreifen
		205/55 R16 91H	6 ½ Jx16	39/41	zul.		
		195/65 R15 91Q M+S	6 ½ Jx15	35	zul.		Nicht mit Paket Polizei
		225/45 R17 91W	7Jx17	39/41	zul.		
		225/45 R18 91W	7 ½ Jx18	41	nicht zul.		Nur als Sommerreifen
		215/55 R16 93H	6 ½ Jx16	39/41	zul.		
Z22YH	Z	225/45 R18 91W	7 ½ Jx18	41	nicht zul.		Nur als Sommerreifen
		215/50 R17 91W	7Jx17	39/41	nicht zul.		Nur als Sommerreifen
		205/55 R16 91H	6 ½ Jx16	39/41	zul.		
		195/65 R15 91Q M+S	6 ½ Jx15	35	zul.		Nicht mit Paket Polizei
		225/45 R17 91W	7Jx17	39/41	zul.		
		215/55 R16 93H	6 ½ Jx16	39/41	zul.		
Z28NET	1	215/55 R16 93W	6 ½ Jx16	39/41	zul.		Nicht mit Paket Polizei
		225/45 R17 91W	7Jx17	39/41	zul.		
		215/50 R17 91W			nicht zul.		Nur als Sommerreifen
Z28NET	2	225/45 R18 91W	7 ½ Jx18	41	nicht zul.		Nur als Sommerreifen
		225/45 R17 91W	7Jx17	39/41	zul.		
		215/50 R17 91W			nicht zul.		Nur als Sommerreifen
		215/55 R16 93W	6 ½ Jx16	39/41	zul.		Nicht mit Paket Polizei
Z28NET	3	235/35 R19 91W	8Jx19	43	nicht zul.		Nur als Sommerreifen
		225/45 R17 91W	7Jx17	39/41	zul.		
		215/50 R17 91W			nicht zul.		Nur als Sommerreifen
		225/45 R18 91W	7 ½ Jx18	41	nicht zul.		Nur als Sommerreifen
		215/55 R16 93W	6 ½ Jx16	39/41	zul.		Nicht mit Paket Polizei
Z28NET	4	235/35 R19 91Y	8Jx19	43	nicht zul.		Nur als Sommerreifen
OPC		225/45 R17 91W	7Jx17	39	zul.		Scheibenrad nur in Vbg. mit Teileschlüssel "J3"
		225/45 R18 91W	7 ½ Jx18	41	nicht zul.		Nur als Sommerreifen
		235/40 R18 95W	8Jx18	39	nicht zul.		Nur als Sommerreifen



Serienbereifung  
für Fahrzeuge der ADAM OPEL GmbH

2.18 Vectra (Z-C)

Gen.-Nr. e1\*2001/116\*0290\*04

Motor	Reifen- gruppe	Reifengröße	Felgengröße	Einpress- tiefe	Schneeketten Achse 1	Achse 2	Bemerkung
Z16XE	<b>A</b>	205/55 R16 91H	6 ½ Jx16	39/41	zul.	nicht zul.	
Z18XE		195/65 R15 91H	6 ½ Jx15	35	zul.		Nicht mit Paket Polizei
Z18XEL		215/55 R16 93H	6 ½ Jx16	39/41	zul.		
Z19DTH		215/50 R17 91W	7Jx17	39/41	nicht zul.		Nur als Sommerreifen
Z19DT		225/45 R17 91W			zul.		
Z16XEP							
Z18XER							
Z22SE	<b>B</b>	205/55 R16 91V	6 ½ Jx16	39/41	zul.		
Z22YH mech. Getr.		215/50 R17 91W	7Jx17	39/41	nicht zul.		Nur als Sommerreifen
		215/55 R16 93V	6 ½ Jx16	39/41	zul.		
		195/65 R15 91Q M+S	6 ½ Jx15	35	zul.		Nicht mit Paket Polizei
		225/45 R17 91W	7Jx17	39/41	zul.		
Z16XE	<b>D</b>	235/35 R19 91W	8Jx19	43	nicht zul.		Nur als Sommerreifen
Z18XE		195/65 R15 91H	6 ½ Jx15	35	zul.		Nicht mit Paket Polizei
Z18XEL		205/55 R16 91H	6 ½ Jx16	39/41	zul.		
Z19DT		215/50 R17 91W	7Jx17	39/41	nicht zul.		Nur als Sommerreifen
Z16XEP		225/45 R17 91W			zul.		
Z18XER		225/45 R18 91W	7 ½ Jx18	41	nicht zul.		Nur als Sommerreifen
		215/55 R16 93H	6 ½ Jx16	39/41	zul.		
Z22SE	<b>E</b>	235/35 R19 91W	8Jx19	43	nicht zul.		Nur als Sommerreifen
		215/50 R17 91W	7Jx17	39/41	nicht zul.		Nur als Sommerreifen
Z22YH mech. Getr.		205/55 R16 91V	6 ½ Jx16	39/41	zul.		
		195/65 R15 91Q M+S	6 ½ Jx15	35	zul.		Nicht mit Paket Polizei
		225/45 R17 91W	7Jx17	39/41	zul.		
		225/45 R18 91W	7 ½ Jx18	41	nicht zul.		Nur als Sommerreifen
		215/55 R16 93V	6 ½ JX16	39/41	zul.		
Z16XE	<b>J</b>	225/45 R18 91W	7 ½ Jx18	41	nicht zul.		Nur als Sommerreifen
Z18XE		195/65 R15 91H	6 ½ Jx15	35	zul.		Nicht mit Paket Polizei
Z18XEL		205/55 R16 91H	6 ½ Jx16	39/41	zul.		
Z19DT		215/50 R17 91W	7Jx17	39/41	nicht zul.		Nur als Sommerreifen
Z16XEP		225/45 R17 91W			zul.		
Z18XER		215/55 R16 93H	6 ½ Jx16	39/41	zul.		
Z22SE	<b>K</b>	225/45 R18 91W	7 ½ Jx18	41	nicht zul.		Nur als Sommerreifen
		215/50 R17 91W	7Jx17	39/41	nicht zul.		Nur als Sommerreifen
Z22YH mech. Getr.		205/55 R16 91V	6 ½ Jx16	39/41	zul.		
		195/65 R15 91Q M+S	6 ½ Jx15	35	zul.		Nicht mit Paket Polizei
		225/45 R17 91W	7Jx17	39/41	zul.		
		215/55 R16 93V	6 ½ Jx16	39/41	zul.		

Fortsetzung ►



Serienbereifung  
für Fahrzeuge der ADAM OPEL GmbH

2.18 Vectra (Z-C)

Gen.-Nr. e1\*2001/116\*0290\*04

Motor	Reifen- gruppe	Reifengröße	Felgengröße	Einpress- tiefe	Schneeketten		Bemerkung
					Achse 1	Achse 2	
Z30DT	N	225/45 R18 95W	7 ½ Jx18	41	nicht zul.	nicht zul.	Nur als Sommerreifen
		215/50 R17 95W	7Jx17	39/41	nicht zul.		Nur als Sommerreifen
		225/45 R17 94W			zul.		
		215/55 R16 93V	6 ½ Jx16	39/41	zul.		
Z30DT	P	215/55 R16 93V	6 ½ Jx16	39/41	zul.		
		215/50 R17 95W	7Jx17	39/41	nicht zul.		Nur als Sommerreifen
		225/45 R17 94W			zul.		
Z19DTH	R	205/55 R16 91V	6 ½ Jx16	39/41	zul.		
		215/50 R17 91W	7Jx17	39/41	nicht zul.		Nur als Sommerreifen
		215/55 R16 93V	6 ½ Jx16	39/41	zul.		
		195/65 R15 91V	6 ½ Jx15	35	zul.		Nicht mit Paket Polizei
		225/45 R17 91W	7Jx17	39/41	zul.		
Z19DTH	S	235/35 R19 91W	8Jx19	43	nicht zul.		Nur als Sommerreifen
		215/50 R17 91W	7Jx17	39/41	nicht zul.		Nur als Sommerreifen
		205/55 R16 91V	6 ½ Jx16	39/41	zul.		
		215/55 R16 93V			zul.		
		195/65 R15 91V	6 ½ Jx15	35	zul.		Nicht mit Paket Polizei
		225/45 R17 91W	7Jx17	39/41	zul.		
		225/45 R18 91W	7 ½ Jx18	41	nicht zul.		Nur als Sommerreifen
Z19DTH	T	225/45 R18 91W	7 ½ Jx18	41	nicht zul.		Nur als Sommerreifen
		215/50 R17 91W	7Jx17	39/41	nicht zul.		Nur als Sommerreifen
		205/55 R16 91V	6 1/2Jx16	39/41	zul.		
		195/65 R15 91V	6 1/2Jx15	35	zul.		Nicht mit Paket Polizei
		225/45 R17 91W	7Jx17	39/41	zul.		
		215/55 R16 93V	6 ½ Jx16	39/41	zul.		
Z20NET	U	205/55 R16 91V	6 ½ Jx16	39/41	zul.		
		215/50 R17 91W	7Jx17	39/41	nicht zul.		Nur als Sommerreifen
		215/55 R16 93V	6 ½ Jx16	39/41	zul.		
		225/45 R17 91W	7Jx17	39/41	zul.		
Z20NET	V	235/35 R19 91W	8Jx19	43	nicht zul.		Nur als Sommerreifen
		215/50 R17 91W	7Jx17	39/41	nicht zul.		Nur als Sommerreifen
		205/55 R16 91V	6 ½ Jx16	39/41	zul.		
		225/45 R17 91W	7Jx17	39/41	zul.		
		225/45 R18 91W	7 ½ Jx18	41	nicht zul.		Nur als Sommerreifen
		215/55 R16 93V	6 ½ Jx16	39/41	zul.		

Fortsetzung ►



Serienbereifung  
für Fahrzeuge der ADAM OPEL GmbH

2.18 Vectra (Z-C)

Gen.-Nr. e1\*2001/116\*0290\*04

Motor	Reifen- gruppe	Reifengröße	Felgengröße	Einpress- tiefe	Schneeketten Achse 1	Achse 2	Bemerkung
Z20NET	W	225/45 R18 91W	7 ½ Jx18	41	nicht zul.	nicht zul.	Nur als Sommerreifen
		215/50 R17 91W	7Jx17	39/41	nicht zul.		Nur als Sommerreifen
		205/55 R16 91V	6 ½ Jx16	39/41	zul.		
		225/45 R17 91W	7Jx17	39/41	zul.		
		215/55 R16 93V	6 ½ Jx16	39/41	zul.		
Z22YH autom. Getr.	X	205/55 R16 91H	6 ½ Jx16	39/41	zul.		
		215/50 R17 91W	7Jx17	39/41	nicht zul.		Nur als Sommerreifen
		215/55 R16 93H	6 ½ Jx16	39/41	zul.		
		195/65 R15 91Q M+S	6 ½ Jx15	35	zul.		Nicht mit Paket Polizei
		225/45 R17 91W	7Jx17	39/41	zul.		
Z22YH autom. Getr.	Y	235/35 R19 91W	8Jx19	43	nicht zul.		Nur als Sommerreifen
		215/50 R17 91W	7Jx17	39/41	nicht zul.		Nur als Sommerreifen
		205/55 R16 91H	6 ½ Jx16	39/41	zul.		
		195/65 R15 91Q M+S	6 ½ Jx15	35	zul.		Nicht mit Paket Polizei
		225/45 R17 91W	7Jx17	39/41	zul.		
		225/45 R18 91W	7 ½ Jx18	41	nicht zul.		Nur als Sommerreifen
		215/55 R16 93H	6 ½ Jx16	39/41	zul.		
Z22YH autom. Getr.	Z	225/45 R18 91W	7 ½ Jx18	41	nicht zul.		Nur als Sommerreifen
		215/50 R17 91W	7Jx17	39/41	nicht zul.		Nur als Sommerreifen
		205/55 R16 91H	6 ½ Jx16	39/41	zul.		
		195/65 R15 91Q M+S	6 ½ Jx15	35	zul.		Nicht mit Paket Polizei
		225/45 R17 91W	7Jx17	39/41	zul.		
		215/55 R16 93H	6 ½ Jx16	39/41	zul.		
Z28NET	1	215/55 R16 93W	6 ½ Jx16	39/41	zul.		Nicht mit Paket Polizei
		225/45 R17 91W	7Jx17	39/41	zul.		
		215/50 R17 91W			nicht zul.		Nur als Sommerreifen
Z28NET	2	225/45 R18 91W	7 ½ Jx18	41	nicht zul.		Nur als Sommerreifen
		225/45 R17 91W	7Jx17	39/41	zul.		
		215/50 R17 91W			nicht zul.		Nur als Sommerreifen
		215/55 R16 93W	6 ½ Jx16	39/41	zul.		Nicht mit Paket Polizei
Z28NET	3	235/35 R19 91W	8Jx19	43	nicht zul.		Nur als Sommerreifen
		225/45 R17 91W	7Jx17	39/41	zul.		
		215/50 R17 91W			nicht zul.		Nur als Sommerreifen
		225/45 R18 91W	7 ½ Jx18	41	nicht zul.		Nur als Sommerreifen
		215/55 R16 93W	6 ½ Jx16	39/41	zul.		Nicht mit Paket Polizei
Z28NET	4	235/35 R19 91Y	8Jx19	43	nicht zul.		Nur als Sommerreifen
OPC		225/45 R17 91W	7Jx17	39	zul.		Scheibenrad nur in Vbg. mit Teileschlüssel "J3"
		225/45 R18 91W	7 ½ Jx18	41	nicht zul.		Nur als Sommerreifen
		235/40 R18 95W	8Jx18	39	nicht zul.		Nur als Sommerreifen



Serienbereifung  
für Fahrzeuge der ADAM OPEL GmbH

2.18 Vectra (Z-C)

Gen.-Nr. e1\*2001/116\*0290\*05

Motor	Reifen- gruppe	Reifengröße	Felgengröße	Einpress- tiefe	Schneeketten Achse 1	Achse 2	Bemerkung
Z16XE	<b>A</b>	205/55 R16 91H	6 ½ Jx16	39/41	zul.	nicht zul.	
Z18XE		195/65 R15 91H	6 ½ Jx15	35	zul.		Nicht mit Paket Polizei
Z18XEL		215/55 R16 93H	6 ½ Jx16	39/41	zul.		
Z19DTH		215/50 R17 91W	7Jx17	39/41	nicht zul.		Nur als Sommerreifen
Z19DT		225/45 R17 91W			zul.		
Z16XEP							
Z18XER							
Z22SE	<b>B</b>	205/55 R16 91V	6 ½ Jx16	39/41	zul.		
Z22YH mech. Getr.		215/50 R17 91W	7Jx17	39/41	nicht zul.		Nur als Sommerreifen
		215/55 R16 93V	6 ½ Jx16	39/41	zul.		
		195/65 R15 91Q M+S	6 ½ Jx15	35	zul.		Nicht mit Paket Polizei
		225/45 R17 91W	7Jx17	39/41	zul.		
Z16XE	<b>D</b>	235/35 R19 91W	8Jx19	43	nicht zul.		Nur als Sommerreifen
Z18XE		195/65 R15 91H	6 ½ Jx15	35	zul.		Nicht mit Paket Polizei
Z18XEL		205/55 R16 91H	6 ½ Jx16	39/41	zul.		
Z19DT		215/50 R17 91W	7Jx17	39/41	nicht zul.		Nur als Sommerreifen
Z16XEP		225/45 R17 91W			zul.		
Z18XER		225/45 R18 91W	7 ½ Jx18	41	nicht zul.		Nur als Sommerreifen
		215/55 R16 93H	6 ½ Jx16	39/41	zul.		
Z22SE	<b>E</b>	235/35 R19 91W	8Jx19	43	nicht zul.		Nur als Sommerreifen
		215/50 R17 91W	7Jx17	39/41	nicht zul.		Nur als Sommerreifen
Z22YH mech. Getr.		205/55 R16 91V	6 ½ Jx16	39/41	zul.		
		195/65 R15 91Q M+S	6 ½ Jx15	35	zul.		Nicht mit Paket Polizei
		225/45 R17 91W	7Jx17	39/41	zul.		
		225/45 R18 91W	7 ½ Jx18	41	nicht zul.		Nur als Sommerreifen
		215/55 R16 93V	6 ½ Jx16	39/41	zul.		
Z16XE	<b>J</b>	225/45 R18 91W	7 ½ Jx18	41	nicht zul.		Nur als Sommerreifen
Z18XE		195/65 R15 91H	6 ½ Jx15	35	zul.		Nicht mit Paket Polizei
Z18XEL		205/55 R16 91H	6 ½ Jx16	39/41	zul.		
Z19DT		215/50 R17 91W	7Jx17	39/41	nicht zul.		Nur als Sommerreifen
Z16XEP		225/45 R17 91W			zul.		
Z18XER		215/55 R16 93H	6 ½ Jx16	39/41	zul.		
Z22SE		<b>K</b>	225/45 R18 91W	7 ½ Jx18	41	nicht zul.	
	215/50 R17 91W		7Jx17	39/41	nicht zul.		Nur als Sommerreifen
Z22YH mech. Getr.	205/55 R16 91V		6 ½ Jx16	39/41	zul.		
	195/65 R15 91Q M+S		6 ½ Jx15	35	zul.		Nicht mit Paket Polizei
	225/45 R17 91W		7Jx17	39/41	zul.		
	215/55 R16 93V		6 ½ Jx16	39/41	zul.		

Fortsetzung ►





Serienbereifung  
für Fahrzeuge der ADAM OPEL GmbH

2.18 Vectra (Z-C)

Gen.-Nr. e1\*2001/116\*0290\*05

Motor	Reifen- gruppe	Reifengröße	Felgengröße	Einpress- tiefe	Schneeketten		Bemerkung
					Achse 1	Achse 2	
Z30DT	N	225/45 R18 95W	7 ½ Jx18	41	nicht zul.	nicht zul.	Nur als Sommerreifen
		215/50 R17 95W	7Jx17	39/41	nicht zul.		Nur als Sommerreifen
		225/45 R17 94W			zul.		
		215/55 R16 93V	6 ½ Jx16	39/41	zul.		
Z30DT	P	215/55 R16 93V	6 ½ Jx16	39/41	zul.		
		215/50 R17 95W	7Jx17	39/41	nicht zul.		Nur als Sommerreifen
		225/45 R17 94W			zul.		
Z19DTH	R	205/55 R16 91V	6 ½ Jx16	39/41	zul.		
		215/50 R17 91W	7Jx17	39/41	nicht zul.		Nur als Sommerreifen
		215/55 R16 93V	6 ½ Jx16	39/41	zul.		
		195/65 R15 91V	6 ½ Jx15	35	zul.		Nicht mit Paket Polizei
		225/45 R17 91W	7Jx17	39/41	zul.		
Z19DTH	S	235/35 R19 91W	8Jx19	43	nicht zul.		Nur als Sommerreifen
		215/50 R17 91W	7Jx17	39/41	nicht zul.		Nur als Sommerreifen
		205/55 R16 91V	6 ½ Jx16	39/41	zul.		
		215/55 R16 93V			zul.		
		195/65 R15 91V	6 ½ Jx15	35	zul.		Nicht mit Paket Polizei
		225/45 R17 91W	7Jx17	39/41	zul.		
		225/45 R18 91W	7 ½ Jx18	41	nicht zul.		Nur als Sommerreifen
Z19DTH	T	225/45 R18 91W	7 ½ Jx18	41	nicht zul.		Nur als Sommerreifen
		215/50 R17 91W	7Jx17	39/41	nicht zul.		Nur als Sommerreifen
		205/55 R16 91V	6 1/2Jx16	39/41	zul.		
		195/65 R15 91V	6 1/2Jx15	35	zul.		Nicht mit Paket Polizei
		225/45 R17 91W	7Jx17	39/41	zul.		
		215/55 R16 93V	6 ½ Jx16	39/41	zul.		
Z20NET	U	205/55 R16 91V	6 ½ Jx16	39/41	zul.		
		215/50 R17 91W	7Jx17	39/41	nicht zul.		Nur als Sommerreifen
		215/55 R16 93V	6 ½ Jx16	39/41	zul.		
		225/45 R17 91W	7Jx17	39/41	zul.		
Z20NET	V	235/35 R19 91W	8Jx19	43	nicht zul.		Nur als Sommerreifen
		215/50 R17 91W	7Jx17	39/41	nicht zul.		Nur als Sommerreifen
		205/55 R16 91V	6 ½ Jx16	39/41	zul.		
		225/45 R17 91W	7Jx17	39/41	zul.		
		225/45 R18 91W	7 ½ Jx18	41	nicht zul.		Nur als Sommerreifen
		215/55 R16 93V	6 ½ Jx16	39/41	zul.		

Fortsetzung ►



Serienbereifung  
für Fahrzeuge der ADAM OPEL GmbH

2.18 Vectra (Z-C)

Gen.-Nr. e1\*2001/116\*0290\*05

Motor	Reifen- gruppe	Reifengröße	Felgengröße	Einpress- tiefe	Schneeketten Achse 1	Achse 2	Bemerkung
Z20NET	W	225/45 R18 91W	7 ½ Jx18	41	nicht zul.	nicht zul.	Nur als Sommerreifen
		215/50 R17 91W	7Jx17	39/41	nicht zul.		Nur als Sommerreifen
		205/55 R16 91V	6 ½ Jx16	39/41	zul.		
		225/45 R17 91W	7Jx17	39/41	zul.		
		215/55 R16 93V	6 ½ Jx16	39/41	zul.		
Z22YH autom. Getr.	X	205/55 R16 91H	6 ½ Jx16	39/41	zul.		
		215/50 R17 91W	7Jx17	39/41	nicht zul.		Nur als Sommerreifen
		215/55 R16 93H	6 ½ Jx16	39/41	zul.		
		195/65 R15 91Q M+S	6 ½ Jx15	35	zul.		Nicht mit Paket Polizei
		225/45 R17 91W	7Jx17	39/41	zul.		
Z22YH autom. Getr.	Y	235/35 R19 91W	8Jx19	43	nicht zul.		Nur als Sommerreifen
		215/50 R17 91W	7Jx17	39/41	nicht zul.		Nur als Sommerreifen
		205/55 R16 91H	6 ½ Jx16	39/41	zul.		
		195/65 R15 91Q M+S	6 ½ Jx15	35	zul.		Nicht mit Paket Polizei
		225/45 R17 91W	7Jx17	39/41	zul.		
		225/45 R18 91W	7 ½ Jx18	41	nicht zul.		Nur als Sommerreifen
		215/55 R16 93H	6 ½ Jx16	39/41	zul.		
Z22YH autom. Getr.	Z	225/45 R18 91W	7 ½ Jx18	41	nicht zul.		Nur als Sommerreifen
		215/50 R17 91W	7Jx17	39/41	nicht zul.		Nur als Sommerreifen
		205/55 R16 91H	6 ½ Jx16	39/41	zul.		
		195/65 R15 91Q M+S	6 ½ Jx15	35	zul.		Nicht mit Paket Polizei
		225/45 R17 91W	7Jx17	39/41	zul.		
		215/55 R16 93H	6 ½ Jx16	39/41	zul.		
Z28NET	1	215/55 R16 93W	6 ½ Jx16	39/41	zul.		Nicht mit Paket Polizei
		225/45 R17 91W	7Jx17	39/41	zul.		
		215/50 R17 91W			nicht zul.		Nur als Sommerreifen
Z28NET	2	225/45 R18 91W	7 ½ Jx18	41	nicht zul.		Nur als Sommerreifen
		225/45 R17 91W	7Jx17	39/41	zul.		
		215/50 R17 91W			nicht zul.		Nur als Sommerreifen
		215/55 R16 93W	6 ½ Jx16	39/41	zul.		Nicht mit Paket Polizei
Z28NET	3	235/35 R19 91W	8Jx19	43	nicht zul.		Nur als Sommerreifen
		225/45 R17 91W	7Jx17	39/41	zul.		
		215/50 R17 91W			nicht zul.		Nur als Sommerreifen
		225/45 R18 91W	7 ½ Jx18	41	nicht zul.		Nur als Sommerreifen
		215/55 R16 93W	6 ½ Jx16	39/41	zul.		Nicht mit Paket Polizei
Z28NET	4	235/35 R19 91Y	8Jx19	43	nicht zul.		Nur als Sommerreifen
							Scheibenrad nur in Vbg. mit Teileschlüssel "J3"
OPC 188 kW 206 kW		225/45 R17 91W	7Jx17	39	zul.		
		225/45 R18 91W	7 ½ Jx18	41	nicht zul.		Nur als Sommerreifen
		235/40 R18 95W	8Jx18	39	nicht zul.		Nur als Sommerreifen



Serienbereifung  
für Fahrzeuge der ADAM OPEL GmbH

2.18 Vectra (Z-C)

Gen.-Nr. e1\*2001/116\*0290\*06 bis 07

Motor	Reifen- gruppe	Reifengröße	Felgengröße	Einpress- tiefe	Schneeketten Achse 1	Achse 2	Bemerkung
Z19DTH	<b>A</b>	205/55 R16 91H	6 ½ Jx16	39/41	zul.	nicht zul.	
Z19DT		195/65 R15 91H	6 ½ Jx15	35	zul.		Nicht mit Paket Polizei
Z16XEP		215/55 R16 93H	6 ½ Jx16	39/41	zul.		
Z18XER		215/50 R17 91W	7Jx17	39/41	nicht zul.		Nur als Sommerreifen
		225/45 R17 91W			zul.		
Z22SE	<b>B</b>	205/55 R16 91V	6 ½ Jx16	39/41	zul.		
Z22YH mech. Getr.		215/50 R17 91W	7Jx17	39/41	nicht zul.		Nur als Sommerreifen
		215/55 R16 93V	6 ½ Jx16	39/41	zul.		
		195/65 R15 91Q M+S	6 ½ Jx15	35	zul.		Nicht mit Paket Polizei
		225/45 R17 91W	7Jx17	39/41	zul.		
Z19DT	<b>D</b>	235/35 R19 91W	8Jx19	43	nicht zul.		Nur als Sommerreifen
Z16XEP		195/65 R15 91H	6 ½ Jx15	35	zul.		Nicht mit Paket Polizei
Z18XER		205/55 R16 91H	6 ½ Jx16	39/41	zul.		
		215/50 R17 91W	7Jx17	39/41	nicht zul.		Nur als Sommerreifen
		225/45 R17 91W			zul.		
		225/45 R18 91W	7 ½ Jx18	41	nicht zul.		Nur als Sommerreifen
		215/55 R16 93H	6 ½ Jx16	39/41	zul.		
Z22SE	<b>E</b>	235/35 R19 91W	8Jx19	43	nicht zul.		Nur als Sommerreifen
		215/50 R17 91W	7Jx17	39/41	nicht zul.		Nur als Sommerreifen
Z22YH mech. Getr.		205/55 R16 91V	6 ½ Jx16	39/41	zul.		
		195/65 R15 91Q M+S	6 ½ Jx15	35	zul.		Nicht mit Paket Polizei
		225/45 R17 91W	7Jx17	39/41	zul.		
		225/45 R18 91W	7 ½ Jx18	41	nicht zul.		Nur als Sommerreifen
		215/55 R16 93V	6 ½ JX16	39/41	zul.		
Z19DT	<b>J</b>	225/45 R18 91W	7 ½ Jx18	41	nicht zul.		Nur als Sommerreifen
Z16XEP		195/65 R15 91H	6 ½ Jx15	35	zul.		Nicht mit Paket Polizei
Z18XER		205/55 R16 91H	6 ½ Jx16	39/41	zul.		
		215/50 R17 91W	7Jx17	39/41	nicht zul.		Nur als Sommerreifen
		225/45 R17 91W			zul.		
		215/55 R16 93H	6 ½ Jx16	39/41	zul.		
Z22SE	<b>K</b>	225/45 R18 91W	7 ½ Jx18	41	nicht zul.		Nur als Sommerreifen
		215/50 R17 91W	7Jx17	39/41	nicht zul.		Nur als Sommerreifen
Z22YH mech. Getr.		205/55 R16 91V	6 ½ Jx16	39/41	zul.		
		195/65 R15 91Q M+S	6 ½ Jx15	35	zul.		Nicht mit Paket Polizei
		225/45 R17 91W	7Jx17	39/41	zul.		
		215/55 R16 93V	6 ½ Jx16	39/41	zul.		

Fortsetzung ►



Serienbereifung  
für Fahrzeuge der ADAM OPEL GmbH

2.18 Vectra (Z-C)

Gen.-Nr. e1\*2001/116\*0290\*06 bis 07

Motor	Reifen- gruppe	Reifengröße	Felgengröße	Einpress- tiefe	Schneeketten		Bemerkung
					Achse 1	Achse 2	
Z30DT	N	225/45 R18 95W	7 ½ Jx18	41	nicht zul.	nicht zul.	Nur als Sommerreifen
		215/50 R17 95W	7Jx17	39/41	nicht zul.		Nur als Sommerreifen
		225/45 R17 94W			zul.		
		215/55 R16 93V	6 ½ Jx16	39/41	zul.		
Z30DT	P	215/55 R16 93V	6 ½ Jx16	39/41	zul.		
		215/50 R17 95W	7Jx17	39/41	nicht zul.		Nur als Sommerreifen
		225/45 R17 94W			zul.		
Z19DTH	R	205/55 R16 91V	6 ½ Jx16	39/41	zul.		
		215/50 R17 91W	7Jx17	39/41	nicht zul.		Nur als Sommerreifen
		215/55 R16 93V	6 ½ Jx16	39/41	zul.		
		195/65 R15 91V	6 ½ Jx15	35	zul.		Nicht mit Paket Polizei
		225/45 R17 91W	7Jx17	39/41	zul.		
Z19DTH	S	235/35 R19 91W	8Jx19	43	nicht zul.		Nur als Sommerreifen
		215/50 R17 91W	7Jx17	39/41	nicht zul.		Nur als Sommerreifen
		205/55 R16 91V	6 ½ Jx16	39/41	zul.		
		215/55 R16 93V			zul.		
		195/65 R15 91V	6 ½ Jx15	35	zul.		Nicht mit Paket Polizei
		225/45 R17 91W	7Jx17	39/41	zul.		
		225/45 R18 91W	7 ½ Jx18	41	nicht zul.		Nur als Sommerreifen
Z19DTH	T	225/45 R18 91W	7 ½ Jx18	41	nicht zul.		Nur als Sommerreifen
		215/50 R17 91W	7Jx17	39/41	nicht zul.		Nur als Sommerreifen
		205/55 R16 91V	6 1/2Jx16	39/41	zul.		
		195/65 R15 91V	6 1/2Jx15	35	zul.		Nicht mit Paket Polizei
		225/45 R17 91W	7Jx17	39/41	zul.		
		215/55 R16 93V	6 ½ Jx16	39/41	zul.		
Z20NET	U	205/55 R16 91V	6 ½ Jx16	39/41	zul.		
		215/50 R17 91W	7Jx17	39/41	nicht zul.		Nur als Sommerreifen
		215/55 R16 93V	6 ½ Jx16	39/41	zul.		
		225/45 R17 91W	7Jx17	39/41	zul.		
Z20NET	V	235/35 R19 91W	8Jx19	43	nicht zul.		Nur als Sommerreifen
		215/50 R17 91W	7Jx17	39/41	nicht zul.		Nur als Sommerreifen
		205/55 R16 91V	6 ½ Jx16	39/41	zul.		
		225/45 R17 91W	7Jx17	39/41	zul.		
		225/45 R18 91W	7 ½ Jx18	41	nicht zul.		Nur als Sommerreifen
		215/55 R16 93V	6 ½ Jx16	39/41	zul.		

Fortsetzung ►



Serienbereifung  
für Fahrzeuge der ADAM OPEL GmbH

2.18 Vectra (Z-C)

Gen.-Nr. e1\*2001/116\*0290\*06 bis 07

Motor	Reifen- gruppe	Reifengröße	Felgengröße	Einpress- tiefe	Schneeketten Achse 1	Achse 2	Bemerkung
Z20NET	W	225/45 R18 91W	7 ½ Jx18	41	nicht zul.	nicht zul.	Nur als Sommerreifen
		215/50 R17 91W	7Jx17	39/41	nicht zul.		Nur als Sommerreifen
		205/55 R16 91V	6 ½ Jx16	39/41	zul.		
		225/45 R17 91W	7Jx17	39/41	zul.		
		215/55 R16 93V	6 ½ Jx16	39/41	zul.		
Z22YH autom. Getr.	X	205/55 R16 91H	6 ½ Jx16	39/41	zul.		
		215/50 R17 91W	7Jx17	39/41	nicht zul.		Nur als Sommerreifen
		215/55 R16 93H	6 ½ Jx16	39/41	zul.		
		195/65 R15 91Q M+S	6 ½ Jx15	35	zul.		Nicht mit Paket Polizei
		225/45 R17 91W	7Jx17	39/41	zul.		
Z22YH autom. Getr.	Y	235/35 R19 91W	8Jx19	43	nicht zul.		Nur als Sommerreifen
		215/50 R17 91W	7Jx17	39/41	nicht zul.		Nur als Sommerreifen
		205/55 R16 91H	6 ½ Jx16	39/41	zul.		
		195/65 R15 91Q M+S	6 ½ Jx15	35	zul.		Nicht mit Paket Polizei
		225/45 R17 91W	7Jx17	39/41	zul.		
		225/45 R18 91W	7 ½ Jx18	41	nicht zul.		Nur als Sommerreifen
		215/55 R16 93H	6 ½ Jx16	39/41	zul.		
Z22YH autom. Getr.	Z	225/45 R18 91W	7 ½ Jx18	41	nicht zul.		Nur als Sommerreifen
		215/50 R17 91W	7Jx17	39/41	nicht zul.		Nur als Sommerreifen
		205/55 R16 91H	6 ½ Jx16	39/41	zul.		
		195/65 R15 91Q M+S	6 ½ Jx15	35	zul.		Nicht mit Paket Polizei
		225/45 R17 91W	7Jx17	39/41	zul.		
		215/55 R16 93H	6 ½ Jx16	39/41	zul.		



Serienbereifung  
für Fahrzeuge der ADAM OPEL GmbH

2.18 Vectra (Z-C)

Gen.-Nr. e1\*2001/116\*0290\*06 bis 07

Motor	Reifen- gruppe	Reifengröße	Felgenreöße	Einpress- tiefe	Schneeketten Achse 1	Achse 2	Bemerkung
Z28NET	1	215/55 R16 93W	6 ½ Jx16	39/41	zul.		Nicht mit Paket Polizei
		225/45 R17 91W	7Jx17	39/41	zul.		
		205/50 R17 93Q M+S		39	zul.		Scheibenrad nur in Vbg. mit Teileschlüssel "J3"
		215/50 R17 91W			nicht zul.		Nur als Sommerreifen
Z28NET	2	225/45 R18 91W	7 ½ Jx18	41	nicht zul.		Nur als Sommerreifen
		225/45 R17 91W	7Jx17	39/41	zul.		
		215/50 R17 91W			nicht zul.		Nur als Sommerreifen
		205/50 R17 93Q M+S		39	zul.		Scheibenrad nur in Vbg. mit Teileschlüssel "J3"
		215/55 R16 93W	6 ½ Jx16	39/41	zul.		Nicht mit Paket Polizei
Z28NET	3	235/35 R19 91W	8Jx19	43	nicht zul.		Nur als Sommerreifen
		225/45 R17 91W	7Jx17	39/41	zul.		
		215/50 R17 91W			nicht zul.		Nur als Sommerreifen
		225/45 R18 91W	7 ½ Jx18	41	nicht zul.		Nur als Sommerreifen
		205/50 R17 93Q M+S	7Jx17	39	zul.		Scheibenrad nur in Vbg. mit Teileschlüssel "J3"
		215/55 R16 93W	6 ½ Jx16	39/41	zul.		Nicht mit Paket Polizei
Z28NET OPC 188 kW 206 kW	4	235/35 R19 91Y	8Jx19	43	nicht zul.		Nur als Sommerreifen
		225/45 R17 91W	7Jx17	39	zul.		Scheibenrad nur in Vbg. mit Teileschlüssel "J3"
		205/50 R17 93Q M+S	7Jx17	39	zul.		Scheibenrad nur in Vbg. mit Teileschlüssel "J3"
		225/45 R18 91W	7 ½ Jx18	41	nicht zul.		Nur als Sommerreifen
		235/40 R18 95W	8Jx18	39	nicht zul.		Nur als Sommerreifen



Serienbereifung  
für Fahrzeuge der ADAM OPEL GmbH

2.19 Signum (Z-C/S)

Gen.-Nr. e1\*2001/116\*0291\*00

Motor	Reifen- gruppe	Reifengröße	Felgengröße	Einpress- tiefe	Schneeketten		Bemerkung
					Achse 1	Achse 2	
Z18XE	<b>A</b>	235/35 R19 91W	8Jx19	43	nicht zul.	nicht zul.	Nur als Sommerreifen
Z19DT		215/50 R17 91W	7Jx17	41	nicht zul.	nicht zul.	Nur als Sommerreifen
Z19DTH		225/45 R17 91W			zul.		
Y20DTH		225/45 R18 91W	7 ½ Jx18	41	nicht zul.	nicht zul.	Nur als Sommerreifen
Y22DTR		215/55 R16 93H	6 ½ Jx16	41	zul.	zul.	zul.
		205/55 R16 91H			zul.		
		195/65 R15 91Q M+S			6 ½ Jx15		
Z18XE	<b>B</b>	205/55 R16 91H	6 ½ Jx16	41	zul.	zul.	
Z19DT		215/50 R17 91W	7Jx17	41	nicht zul.	zul.	Nur als Sommerreifen
Z19DTH		225/45 R17 91W			zul.		
Y20DTH		215/55 R16 93H	6 ½ Jx16	41	zul.	zul.	
Y22DTR		195/65 R15 91Q M+S	6 ½ Jx15	35	zul.	zul.	Nicht mit Paket Polizei
Z20NET	<b>C</b>	235/35 R19 91W	8Jx19	43	nicht zul.	nicht zul.	Nur als Sommerreifen
Z32SE		215/50 R17 91W	7Jx17	41	nicht zul.	zul.	Nur als Sommerreifen
		225/45 R17 91W			zul.		
		225/45 R18 91W	7 ½ Jx18	41	nicht zul.	nicht zul.	Nur als Sommerreifen
		215/55 R16 93V	6 ½ Jx16	41	zul.	zul.	
Z20NET	<b>D</b>	215/55 R16 93V	6 ½ Jx16	41	zul.	zul.	
Z32SE		215/50 R17 91W	7Jx17	41	nicht zul.	zul.	Nur als Sommerreifen
		225/45 R17 91W			zul.		
Z18XE	<b>E</b>	225/45 R18 91W	7 ½ Jx18	41	nicht zul.	nicht zul.	Nur als Sommerreifen
Z19DT		215/50 R17 91W	7Jx17	41	nicht zul.	nicht zul.	Nur als Sommerreifen
Z19DTH		225/45 R17 91W			zul.		
Y20DTH		215/55 R16 93H	6 ½ Jx16	41	zul.	zul.	zul.
Y22DTR		205/55 R16 91H			zul.		
		195/65 R15 91Q M+S			6 ½ Jx15		
Z20NET		<b>F</b>	225/45 R18 91W	7 ½ Jx18	41	nicht zul.	nicht zul.
Z32SE	215/50 R17 91W		7Jx17	41	nicht zul.	zul.	Nur als Sommerreifen
	225/45 R17 91W				zul.		
			215/55 R16 93V	6 ½ Jx16	41	zul.	zul.

Fortsetzung ►



Serienbereifung  
für Fahrzeuge der ADAM OPEL GmbH

2.19 Signum (Z-C/S)

Gen.-Nr. e1\*2001/116\*0291\*00

Motor	Reifen- gruppe	Reifengröße	Felgenreöße	Einpress- tiefe	Schneeketten		Bemerkung
					Achse 1	Achse 2	
Y30DT	<b>G</b>	225/45 R18 95W	7 ½ Jx18	41	nicht zul.	nicht zul.	Nur als Sommerreifen
		215/50 R17 95W	7Jx17	41	nicht zul.		Nur als Sommerreifen
		225/45 R17 94W			zul.		
		215/55 R16 93V	6 ½ Jx16	41	zul.		
Y30DT	<b>H</b>	215/55 R16 93V	6 ½ Jx16	41	zul.		
		215/50 R17 95W	7Jx17	41	nicht zul.		Nur als Sommerreifen
		225/45 R17 94W			zul.		
Y30DT	<b>J</b>	225/45 R18 95W	7 ½ Jx18	41	nicht zul.		Nur als Sommerreifen
		215/50 R17 95W	7Jx17	41	nicht zul.		Nur als Sommerreifen
		225/45 R17 94W			zul.		
		215/55 R16 97V	6 ½ Jx16	41	zul.		
Y30DT	<b>K</b>	215/50 R17 95W	7Jx17	41	nicht zul.		Nur als Sommerreifen
		225/45 R17 94W			zul.		
		215/55 R16 97V	6 ½ Jx16	41	zul.		
Z19DTH Z22YH	<b>L</b>	215/55 R16 93V	6 ½ Jx16	41	zul.		
		215/50 R17 91W	7Jx17	41	nicht zul.		Nur als Sommerreifen
		225/45 R17 91W			zul.		
		225/45 R18 91W	7 ½ Jx18	41	nicht zul.		Nur als Sommerreifen
		235/35 R19 91W	8Jx19	43	nicht zul.		Nur als Sommerreifen
		205/55 R16 91V	6 ½ Jx16	41	zul.		
		195/65 R15 91Q M+S	6 ½ Jx15	35	zul.		Nicht mit Paket Polizei
Z19DTH Z22YH	<b>M</b>	215/55 R16 93V	6 ½ Jx16	41	zul.		
		215/50 R17 91W	7Jx17	41	nicht zul.		Nur als Sommerreifen
		225/45 R17 91W			zul.		
		205/55 R16 91V	6 ½ Jx16	41	zul.		
		195/65 R15 91Q M+S	6 ½ Jx15	35	zul.		Nicht mit Paket Polizei

Fortsetzung ►





Serienbereifung  
für Fahrzeuge der ADAM OPEL GmbH

2.19 Signum (Z-C/S)

Gen.-Nr. e1\*2001/116\*0291\*00

Motor	Reifen- gruppe	Reifengröße	Felgengröße	Einpress- tiefe	Schneeketten Achse 1	Achse 2	Bemerkung
Z19DTH	<b>N</b>	215/55 R16 93V	6 ½ Jx16	41	zul.	nicht zul.	
Z22YH		215/50 R17 91W	7Jx17	41	nicht zul.		Nur als Sommerreifen
		225/45 R17 91W			zul.		
		225/45 R18 91W	7 ½ Jx18	41	nicht zul.		Nur als Sommerreifen
		205/55 R16 91V	6 ½ Jx16	41	zul.		
		195/65 R15 91Q M+S	6 ½ Jx15	35	zul.		Nicht mit Paket Polizei
Z22YH	<b>P</b>	215/55 R16 93H	6 ½ Jx16	41	zul.		
		215/50 R17 91W	7Jx17	41	nicht zul.		Nur als Sommerreifen
		225/45 R17 91W	7Jx17	41	zul.		
		205/55 R16 91H	6 ½ Jx16	41	zul.		
		195/65 R15 91Q M+S	6 ½ Jx15	35	zul.		Nicht mit Paket Polizei
Z22YH	<b>R</b>	215/55 R16 93H	6 ½ Jx16	41	zul.		
		215/50 R17 91W	7Jx17	41	nicht zul.		Nur als Sommerreifen
		225/45 R17 91W	7Jx17	41	zul.		
		225/45 R18 91W	7 ½ Jx18	41	nicht zul.		Nur als Sommerreifen
		235/35 R19 91W	8Jx19	43	nicht zul.		Nur als Sommerreifen
		205/55 R16 91H	6 ½ Jx16	41	zul.		
		195/65 R15 91Q M+S	6 ½ Jx15	35	zul.		Nicht mit Paket Polizei
Z22YH	<b>S</b>	215/55 R16 93H	6 ½ Jx16	41	zul.		
		215/50 R17 91W	7Jx17	41	nicht zul.		Nur als Sommerreifen
		225/45 R17 91W	7Jx17	41	zul.		
		225/45 R18 91W	7 ½ Jx18	41	nicht zul.		Nur als Sommerreifen
		205/55 R16 91H	6 ½ Jx16	41	zul.		
		195/65 R15 91Q M+S	6 ½ Jx15	35	zul.		Nicht mit Paket Polizei



Serienbereifung  
für Fahrzeuge der ADAM OPEL GmbH

2.19 Signum (Z-C/S)

Gen.-Nr. e1\*2001/116\*0291\*01

Motor	Reifen- gruppe	Reifengröße	Felgengröße	Einpress- tiefe	Schneeketten Achse 1	Achse 2	Bemerkung
Z18XE	<b>A</b>	235/35 R19 91W	8Jx19	43	nicht zul.	nicht zul.	Nur als Sommerreifen
Z19DT		215/50 R17 91W	7Jx17	41	nicht zul.		Nur als Sommerreifen
Z19DTH		225/45 R17 91W			zul.		
Z22YH		225/45 R18 91W	7 ½ Jx18	41	nicht zul.		Nur als Sommerreifen
Y20DTH		215/55 R16 93H	6 ½ Jx16	41	zul.		
Y22DTR		205/55 R16 91H			zul.		
		195/65 R15 91Q M+S	6 ½ Jx15	35	zul.		Nicht mit Paket Polizei
Z18XE	<b>B</b>	205/55 R16 91H	6 ½ Jx16	41	zul.		
Z19DT		215/50 R17 91W	7Jx17	41	nicht zul.		Nur als Sommerreifen
Z19DTH		225/45 R17 91W			zul.		
Z22YH		215/55 R16 93H	6 ½ Jx16	41	zul.		
Y20DTH		195/65 R15 91Q M+S	6 ½ Jx15	35	zul.		Nicht mit Paket Polizei
Z20NET	<b>C</b>	235/35 R19 91W	8Jx19	43	nicht zul.		Nur als Sommerreifen
Z32SE		215/50 R17 91W	7Jx17	41	nicht zul.		Nur als Sommerreifen
		225/45 R17 91W			zul.		
		225/45 R18 91W	7 ½ Jx18	41	nicht zul.		Nur als Sommerreifen
		215/55 R16 93V	6 ½ Jx16	41	zul.		
Z20NET	<b>D</b>	215/55 R16 93V	6 ½ Jx16	41	zul.		
Z32SE		215/50 R17 91W	7Jx17	41	nicht zul.		Nur als Sommerreifen
		225/45 R17 91W			zul.		
Z18XE	<b>E</b>	225/45 R18 91W	7 ½ Jx18	41	nicht zul.		Nur als Sommerreifen
Z19DT		215/50 R17 91W	7Jx17	41	nicht zul.		Nur als Sommerreifen
Z19DTH		225/45 R17 91W			zul.		
Z22YH		215/55 R16 93H	6 ½ Jx16	41	zul.		
Y20DTH		205/55 R16 91H			zul.		
Y22DTR		195/65 R15 91Q M+S	6 ½ Jx15	35	zul.		Nicht mit Paket Polizei
Z20NET	<b>F</b>	225/45 R18 91W	7 ½ Jx18	41	nicht zul.		Nur als Sommerreifen
Z32SE		215/50 R17 91W	7Jx17	41	nicht zul.		Nur als Sommerreifen
		225/45 R17 91W			zul.		
		215/55 R16 93V	6 ½ Jx16	41	zul.		

Fortsetzung ►



Serienbereifung  
für Fahrzeuge der ADAM OPEL GmbH

2.19 Signum (Z-C/S)

Gen.-Nr. e1\*2001/116\*0291\*01

Motor	Reifen- gruppe	Reifengröße	Felgengröße	Einpress- tiefe	Schneeketten Achse 1	Achse 2	Bemerkung
Y30DT	<b>G</b>	225/45 R18 95W	7 ½ Jx18	41	nicht zul.	nicht zul.	Nur als Sommerreifen
		215/50 R17 95W	7Jx17	41	nicht zul.		Nur als Sommerreifen
		225/45 R17 94W			zul.		
		215/55 R16 93V	6 ½ Jx16	41	zul.		
Y30DT	<b>H</b>	215/55 R16 93V	6 ½ Jx16	41	zul.		
		215/50 R17 95W	7Jx17	41	nicht zul.		Nur als Sommerreifen
		225/45 R17 94W			zul.		
Y30DT	<b>J</b>	225/45 R18 95W	7 ½ Jx18	41	nicht zul.		Nur als Sommerreifen
		215/50 R17 95W	7Jx17	41	nicht zul.		Nur als Sommerreifen
		225/45 R17 94W			zul.		
		215/55 R16 97V	6 ½ Jx16	41	zul.		
Y30DT	<b>K</b>	215/50 R17 95W	7Jx17	41	nicht zul.		Nur als Sommerreifen
		225/45 R17 94W			zul.		
		215/55 R16 97V	6 ½ Jx16	41	zul.		



Serienbereifung  
für Fahrzeuge der ADAM OPEL GmbH

2.19 Signum (Z-C/S)

Gen.-Nr. e1\*2001/116\*0291\*02

Motor	Reifen- gruppe	Reifengröße	Felgengröße	Einpress- tiefe	Schneeketten Achse 1	Achse 2	Bemerkung
Z18XE	<b>A</b>	235/35 R19 91W	8Jx19	43	nicht zul.	nicht zul.	Nur als Sommerreifen
Z19DT		215/50 R17 91W	7Jx17	39/41	nicht zul.		Nur als Sommerreifen
Z19DTH		225/45 R17 91W			zul.		
Z22YH		225/45 R18 91W	7 ½ Jx18	41	nicht zul.		Nur als Sommerreifen
		215/55 R16 93H	6 ½ Jx16	41	zul.		
		205/55 R16 91H			zul.		
		195/65 R15 91Q M+S	6 ½ Jx15	35	zul.		Nicht mit Paket Polizei
Z18XE	<b>B</b>	205/55 R16 91H	6 ½ Jx16	41	zul.		
Z19DT		215/50 R17 91W	7Jx17	39/41	nicht zul.	Nur als Sommerreifen	
Z19DTH		225/45 R17 91W			zul.		
Z22YH		215/55 R16 93H	6 ½ Jx16	41	zul.		
		195/65 R15 91Q M+S	6 ½ Jx15	35	zul.	Nicht mit Paket Polizei	
Z20NET	<b>C</b>	235/35 R19 91W	8Jx19	43	nicht zul.		Nur als Sommerreifen
		215/50 R17 91W	7Jx17	39/41	nicht zul.	Nur als Sommerreifen	
		225/45 R17 91W			zul.		
		225/45 R18 91W	7 ½ Jx18	41	nicht zul.	Nur als Sommerreifen	
		215/55 R16 93V	6 ½ Jx16	41	zul.		
Z20NET	<b>D</b>	215/55 R16 93V	6 ½ Jx16	41	zul.		
		215/50 R17 91W	7Jx17	39/41	nicht zul.	Nur als Sommerreifen	
		225/45 R17 91W			zul.		
Z18XE	<b>E</b>	225/45 R18 91W	7 ½ Jx18	41	nicht zul.		Nur als Sommerreifen
Z19DT		215/50 R17 91W	7Jx17	39/41	nicht zul.	Nur als Sommerreifen	
Z19DTH		225/45 R17 91W			zul.		
Z22YH		215/55 R16 93H	6 ½ Jx16	41	zul.		
		205/55 R16 91H			zul.		
	195/65 R15 91Q M+S	6 ½ Jx15	35	zul.	Nicht mit Paket Polizei		
Z20NET	<b>F</b>	225/45 R18 91W	7 ½ Jx18	41	nicht zul.		Nur als Sommerreifen
		215/50 R17 91W	7Jx17	39/41	nicht zul.	Nur als Sommerreifen	
		225/45 R17 91W			zul.		
		215/55 R16 93V	6 ½ Jx16	41	zul.		
Z30DT	<b>G</b>	225/45 R18 95W	7 ½ Jx18	41	nicht zul.		Nur als Sommerreifen
		215/50 R17 95W	7Jx17	39/41	nicht zul.	Nur als Sommerreifen	
		225/45 R17 94W			zul.		
		215/55 R16 93V	6 ½ Jx16	41	zul.		

Fortsetzung ►



Serienbereifung  
für Fahrzeuge der ADAM OPEL GmbH

2.19 Signum (Z-C/S)

Gen.-Nr. e1\*2001/116\*0291\*02

Motor	Reifen- gruppe	Reifengröße	Felgengröße	Einpress- tiefe	Schneeketten		Bemerkung
					Achse 1	Achse 2	
Z30DT	<b>H</b>	215/55 R16 93V	6 ½ Jx16	41	zul.	nicht zul.	
		215/50 R17 95W	7Jx17	39/41	nicht zul.		Nur als Sommerreifen
		225/45 R17 94W			zul.		
Z28NET	<b>L</b>	215/55 R16 93W	6 ½ Jx16	41	zul.		
		225/45 R17 91W	7Jx17	39/41	zul.		
		215/50 R17 91W			nicht zul.		Nur als Sommerreifen
Z28NET	<b>M</b>	225/45 R18 91W	7 ½ Jx18	41	nicht zul.		Nur als Sommerreifen
		225/45 R17 91W	7Jx17	39/41	zul.		
		215/50 R17 91W			nicht zul.		Nur als Sommerreifen
		215/55 R16 93W	6 ½ Jx16	41	zul.		
Z28NET	<b>N</b>	235/35 R19 91W	8Jx19	43	nicht zul.		Nur als Sommerreifen
		225/45 R17 91W	7Jx17	39/41	zul.		
		215/50 R17 91W			nicht zul.		Nur als Sommerreifen
		225/45 R18 91W	7 ½ Jx18	41	nicht zul.		Nur als Sommerreifen
		215/55 R16 93W	6 ½ Jx16	41	zul.		



Serienbereifung  
für Fahrzeuge der ADAM OPEL GmbH

2.19 Signum (Z-C/S)

Gen.-Nr. e1\*2001/116\*0291\*03

Motor	Reifen- gruppe	Reifengröße	Felgengröße	Einpress- tiefe	Schneeketten Achse 1	Achse 2	Bemerkung
Z18XE	<b>A</b>	235/35 R19 91W	8Jx19	43	nicht zul.	nicht zul.	Nur als Sommerreifen
Z19DT		215/50 R17 91W	7Jx17	39/41	nicht zul.		Nur als Sommerreifen
Z19DTH		225/45 R17 91W			zul.		
Z22YH		225/45 R18 91W	7 ½ Jx18	41	nicht zul.		Nur als Sommerreifen
		215/55 R16 93H	6 ½ Jx16	39/41	zul.		
		205/55 R16 91H			zul.		
		195/65 R15 91Q M+S	6 ½ Jx15	35	zul.		Nicht mit Paket Polizei
Z18XE	<b>B</b>	205/55 R16 91H	6 ½ Jx16	39/41	zul.		
Z19DT		215/50 R17 91W	7Jx17	39/41	nicht zul.	Nur als Sommerreifen	
Z19DTH		225/45 R17 91W			zul.		
Z22YH		215/55 R16 93H	6 ½ Jx16	39/41	zul.		
		195/65 R15 91Q M+S	6 ½ Jx15	35	zul.	Nicht mit Paket Polizei	
Z20NET	<b>C</b>	235/35 R19 91W	8Jx19	43	nicht zul.		Nur als Sommerreifen
		215/50 R17 91W	7Jx17	39/41	nicht zul.		Nur als Sommerreifen
		225/45 R17 91W			zul.		
		225/45 R18 91W	7 ½ Jx18	41	nicht zul.		Nur als Sommerreifen
		215/55 R16 93V	6 ½ Jx16	39/41	zul.		
Z20NET	<b>D</b>	215/55 R16 93V	6 ½ Jx16	39/41	zul.		
		215/50 R17 91W	7Jx17	39/41	nicht zul.	Nur als Sommerreifen	
		225/45 R17 91W			zul.		
Z18XE	<b>E</b>	225/45 R18 91W	7 ½ Jx18	41	nicht zul.		Nur als Sommerreifen
Z19DT		215/50 R17 91W	7Jx17	39/41	nicht zul.	Nur als Sommerreifen	
Z19DTH		225/45 R17 91W			zul.		
Z22YH		215/55 R16 93H	6 ½ Jx16	39/41	zul.		
		205/55 R16 91H			zul.		
	195/65 R15 91Q M+S	6 ½ Jx15	35	zul.	Nicht mit Paket Polizei		
Z20NET	<b>F</b>	225/45 R18 91W	7 ½ Jx18	41	nicht zul.		Nur als Sommerreifen
		215/50 R17 91W	7Jx17	39/41	nicht zul.	Nur als Sommerreifen	
		225/45 R17 91W			zul.		
		215/55 R16 93V	6 ½ Jx16	39/41	zul.		
Z30DT	<b>G</b>	225/45 R18 95W	7 ½ Jx18	41	nicht zul.		Nur als Sommerreifen
		215/50 R17 95W	7Jx17	39/41	nicht zul.	Nur als Sommerreifen	
		225/45 R17 94W			zul.		
		215/55 R16 93V	6 ½ Jx16	39/41	zul.		

Fortsetzung ►



Serienbereifung  
für Fahrzeuge der ADAM OPEL GmbH

2.19 Signum (Z-C/S)

Gen.-Nr. e1\*2001/116\*0291\*03

Motor	Reifen- gruppe	Reifengröße	Felgengröße	Einpress- tiefe	Schneeketten		Bemerkung
					Achse 1	Achse 2	
Z30DT	<b>H</b>	215/55 R16 93V	6 ½ Jx16	39/41	zul.	nicht zul.	
		215/50 R17 95W	7Jx17	39/41	nicht zul.		Nur als Sommerreifen
		225/45 R17 94W			zul.		
Z28NET	<b>L</b>	215/55 R16 93W	6 ½ Jx16	39/41	zul.		Nicht mit Paket Polizei
		225/45 R17 91W	7Jx17	39/41	zul.		
		215/50 R17 91W			nicht zul.		Nur als Sommerreifen
Z28NET	<b>M</b>	225/45 R18 91W	7 ½ Jx18	41	nicht zul.		Nur als Sommerreifen
		225/45 R17 91W	7Jx17	39/41	zul.		
		215/50 R17 91W			nicht zul.		Nur als Sommerreifen
		215/55 R16 93W	6 ½ Jx16	39/41	zul.		Nicht mit Paket Polizei
Z28NET	<b>N</b>	235/35 R19 91W	8Jx19	43	nicht zul.		Nur als Sommerreifen
		225/45 R17 91W	7Jx17	39/41	zul.		
		215/50 R17 91W			nicht zul.		Nur als Sommerreifen
		225/45 R18 91W	7 ½ Jx18	41	nicht zul.		Nur als Sommerreifen
		215/55 R16 93W	6 ½ Jx16	39/41	zul.		Nicht mit Paket Polizei



Serienbereifung  
für Fahrzeuge der ADAM OPEL GmbH

2.19 Signum (Z-C/S)

Gen.-Nr. e1\*2001/116\*0291\*04 bis 05

Motor	Reifen- gruppe	Reifengröße	Felgengröße	Einpress- tiefe	Schneeketten		Bemerkung
					Achse 1	Achse 2	
Z18XE	<b>A</b>	235/35 R19 91W	8Jx19	43	nicht zul.	nicht zul.	Nur als Sommerreifen
Z19DT		215/50 R17 91W	7Jx17	39/41	nicht zul.		Nur als Sommerreifen
Z19DTH autom. Getr.		225/45 R17 91W			zul.		
Z22YH		225/45 R18 91W	7 ½ Jx18	41	nicht zul.		Nur als Sommerreifen
Z18XER		215/55 R16 93H	6 ½ Jx16	39/41	zul.		
		205/55 R16 91H			zul.		
		195/65 R15 91Q M+S	6 ½ Jx15	35	zul.		Nicht mit Paket Polizei
Z18XE	<b>B</b>	205/55 R16 91H	6 ½ Jx16	39/41	zul.		
Z19DT		215/50 R17 91W	7Jx17	39/41	nicht zul.		Nur als Sommerreifen
Z19DTH		225/45 R17 91W			zul.		
Z22YH		215/55 R16 93H	6 ½ Jx16	39/41	zul.		
Z18XER		195/65 R15 91Q M+S	6 ½ Jx15	35	zul.		Nicht mit Paket Polizei
Z20NET	<b>C</b>	235/35 R19 91W	8Jx19	43	nicht zul.		Nur als Sommerreifen
		215/50 R17 91W	7Jx17	39/41	nicht zul.		Nur als Sommerreifen
		225/45 R17 91W			zul.		
		225/45 R18 91W	7 ½ Jx18	41	nicht zul.		Nur als Sommerreifen
		215/55 R16 93V	6 ½ Jx16	39/41	zul.		
Z20NET	<b>D</b>	215/55 R16 93V	6 ½ Jx16	39/41	zul.		
		215/50 R17 91W	7Jx17	39/41	nicht zul.		Nur als Sommerreifen
		225/45 R17 91W			zul.		
Z18XE	<b>E</b>	225/45 R18 91W	7 ½ Jx18	41	nicht zul.		Nur als Sommerreifen
Z19DT		215/50 R17 91W	7Jx17	39/41	nicht zul.		Nur als Sommerreifen
Z19DTH Autom. Getr.		225/45 R17 91W			zul.		
Z22YH		215/55 R16 93H	6 ½ Jx16	39/41	zul.		
Z18XER		205/55 R16 91H			zul.		
		195/65 R15 91Q M+S	6 ½ Jx15	35	zul.		Nicht mit Paket Polizei
Z20NET	<b>F</b>	225/45 R18 91W	7 ½ Jx18	41	nicht zul.		Nur als Sommerreifen
		215/50 R17 91W	7Jx17	39/41	nicht zul.		Nur als Sommerreifen
		225/45 R17 91W			zul.		
		215/55 R16 93V	6 ½ Jx16	39/41	zul.		
Z30DT	<b>G</b>	225/45 R18 95W	7 ½ Jx18	41	nicht zul.		Nur als Sommerreifen
		215/50 R17 95W	7Jx17	39/41	nicht zul.		Nur als Sommerreifen
		225/45 R17 94W			zul.		
		215/55 R16 93V	6 ½ Jx16	39/41	zul.		

Fortsetzung ►





Serienbereifung  
für Fahrzeuge der ADAM OPEL GmbH

2.19 Signum (Z-C/S)

Gen.-Nr. e1\*2001/116\*0291\*04 bis 05

Motor	Reifen- gruppe	Reifengröße	Felgenreöße	Einpress- tiefe	Schneeketten		Bemerkung
					Achse 1	Achse 2	
Z30DT	<b>H</b>	215/55 R16 93V	6 ½ Jx16	39/41	zul.	nicht zul.	
		215/50 R17 95W	7Jx17	39/41	nicht zul.		Nur als Sommerreifen
		225/45 R17 94W			zul.		
Z28NET	<b>L</b>	215/55 R16 93W	6 ½ Jx16	39/41	zul.		Nicht mit Paket Polizei
		225/45 R17 91W	7Jx17	39/41	zul.		
		215/50 R17 91W			nicht zul.		Nur als Sommerreifen
Z28NET	<b>M</b>	225/45 R18 91W	7 ½ Jx18	41	nicht zul.		Nur als Sommerreifen
		225/45 R17 91W	7Jx17	39/41	zul.		
		215/50 R17 91W			nicht zul.		Nur als Sommerreifen
		215/55 R16 93W	6 ½ Jx16	39/41	zul.		Nicht mit Paket Polizei
Z28NET	<b>N</b>	235/35 R19 91W	8Jx19	43	nicht zul.		Nur als Sommerreifen
		225/45 R17 91W	7Jx17	39/41	zul.		
		215/50 R17 91W			nicht zul.		Nur als Sommerreifen
		225/45 R18 91W	7 ½ Jx18	41	nicht zul.		Nur als Sommerreifen
		215/55 R16 93W	6 ½ Jx16	39/41	zul.		Nicht mit Paket Polizei
Z19DTH mech. Getr.	<b>P</b>	235/35 R19 91W	8Jx19	43	nicht zul.		Nur als Sommerreifen
		215/50 R17 91W	7Jx17	39/41	nicht zul.		Nur als Sommerreifen
		225/45 R17 91W			zul.		
		225/45 R18 91W	7 ½ Jx18	41	nicht zul.		Nur als Sommerreifen
		205/55 R16 91V	6 ½ Jx16	39/41	zul.		
		215/55 R16 93V			zul.		
		195/65 R15 91Q M+S	6 ½ Jx15	35	zul.		Nicht mit Paket Polizei
Z19DTH mech. Getr.	<b>R</b>	205/55 R16 91V	6 ½ Jx16	39/41	zul.		
		215/50 R17 91W	7Jx17	39/41	nicht zul.		Nur als Sommerreifen
		225/45 R17 91W			zul.		
		215/55 R16 93V	6 ½ Jx16	39/41	zul.		
		195/65 R15 91Q M+S	6 ½ Jx15	35	zul.		Nicht mit Paket Polizei

Fortsetzung ►



Serienbereifung  
 für Fahrzeuge der ADAM OPEL GmbH

2.19 Signum (Z-C/S)

Gen.-Nr. e1\*2001/116\*0291\*04 bis 05

Motor	Reifen- gruppe	Reifengröße	Felgengröße	Einpress- tiefe	Schneeketten		Bemerkung
					Achse 1	Achse 2	
Z19DTH mech. Getr.	<b>S</b>	225/45 R18 91W	7 ½ Jx18	41	nicht zul.	nicht zul.	Nur als Sommerreifen
		215/50 R17 91W	7Jx17	39/41	nicht zul.		Nur als Sommerreifen
		225/45 R17 91W			zul.		
		205/55 R16 91V	6 ½ Jx16	39/41	zul.		
		215/55 R16 93V			zul.		
		195/65 R15 91Q M+S	6 ½ Jx15	35	zul.		Nicht mit Paket Polizei



Serienbereifung  
für Fahrzeuge der ADAM OPEL GmbH

2.19 Signum (Z-C/S)

Gen.-Nr. e1\*2001/116\*0291\*06 bis 07

Motor	Reifen- gruppe	Reifengröße	Felgengröße	Einpress- tiefe	Schneeketten		Bemerkung
					Achse 1	Achse 2	
Z19DT	<b>A</b>	235/35 R19 91W	8Jx19	43	nicht zul.	nicht zul.	Nur als Sommerreifen
Z19DTH		215/50 R17 91W	7Jx17	39/41	nicht zul.		Nur als Sommerreifen
autom. Getr.		225/45 R17 91W			zul.		
Z22YH		225/45 R18 91W	7 ½ Jx18	41	nicht zul.		Nur als Sommerreifen
Z18XER		215/55 R16 93H	6 ½ Jx16	39/41	zul.		
		205/55 R16 91H			zul.		
		195/65 R15 91Q M+S	6 ½ Jx15	35	zul.		Nicht mit Paket Polizei
Z19DT	<b>B</b>	205/55 R16 91H	6 ½ Jx16	39/41	zul.		
Z19DTH		215/50 R17 91W	7Jx17	39/41	nicht zul.		Nur als Sommerreifen
Z22YH		225/45 R17 91W			zul.		
Z18XER		215/55 R16 93H	6 ½ Jx16	39/41	zul.		
		195/65 R15 91Q M+S	6 ½ Jx15	35	zul.		Nicht mit Paket Polizei
Z20NET	<b>C</b>	235/35 R19 91W	8Jx19	43	nicht zul.		Nur als Sommerreifen
		215/50 R17 91W	7Jx17	39/41	nicht zul.		Nur als Sommerreifen
		225/45 R17 91W			zul.		
		225/45 R18 91W	7 ½ Jx18	41	nicht zul.		Nur als Sommerreifen
		215/55 R16 93V	6 ½ Jx16	39/41	zul.		
Z20NET	<b>D</b>	215/55 R16 93V	6 ½ Jx16	39/41	zul.		
		215/50 R17 91W	7Jx17	39/41	nicht zul.		Nur als Sommerreifen
		225/45 R17 91W			zul.		
Z19DT	<b>E</b>	225/45 R18 91W	7 ½ Jx18	41	nicht zul.		Nur als Sommerreifen
Z19DTH		215/50 R17 91W	7Jx17	39/41	nicht zul.		Nur als Sommerreifen
		Autom. Getr.	225/45 R17 91W			zul.	
Z22YH		215/55 R16 93H	6 ½ Jx16	39/41	zul.		
Z18XER		205/55 R16 91H			zul.		
		195/65 R15 91Q M+S	6 ½ Jx15	35	zul.		Nicht mit Paket Polizei
Z20NET		<b>F</b>	225/45 R18 91W	7 ½ Jx18	41	nicht zul.	
	215/50 R17 91W		7Jx17	39/41	nicht zul.		Nur als Sommerreifen
	225/45 R17 91W				zul.		
	215/55 R16 93V		6 ½ Jx16	39/41	zul.		
Z30DT	<b>G</b>	225/45 R18 95W	7 ½ Jx18	41	nicht zul.		Nur als Sommerreifen
		215/50 R17 95W	7Jx17	39/41	nicht zul.		Nur als Sommerreifen
		225/45 R17 94W			zul.		
		215/55 R16 93V	6 ½ Jx16	39/41	zul.		

Fortsetzung ►



Serienbereifung  
für Fahrzeuge der ADAM OPEL GmbH

2.19 Signum (Z-C/S)

Gen.-Nr. e1\*2001/116\*0291\*06 bis 07

Motor	Reifen- gruppe	Reifengröße	Felgenreöße	Einpress- tiefe	Schneeketten		Bemerkung
					Achse 1	Achse 2	
Z30DT	<b>H</b>	215/55 R16 93V	6 ½ Jx16	39/41	zul.	nicht zul.	
		215/50 R17 95W	7Jx17	39/41	nicht zul.		Nur als Sommerreifen
		225/45 R17 94W			zul.		
Z28NET	<b>L</b>	215/55 R16 93W	6 ½ Jx16	39/41	zul.		Nicht mit Paket Polizei
		225/45 R17 91W	7Jx17	39/41	zul.		
		215/50 R17 91W			nicht zul.		Nur als Sommerreifen
Z28NET	<b>M</b>	225/45 R18 91W	7 ½ Jx18	41	nicht zul.		Nur als Sommerreifen
		225/45 R17 91W	7Jx17	39/41	zul.		
		215/50 R17 91W			nicht zul.		Nur als Sommerreifen
		215/55 R16 93W	6 ½ Jx16	39/41	zul.		Nicht mit Paket Polizei
Z28NET	<b>N</b>	235/35 R19 91W	8Jx19	43	nicht zul.		Nur als Sommerreifen
		225/45 R17 91W	7Jx17	39/41	zul.		
		215/50 R17 91W			nicht zul.		Nur als Sommerreifen
		225/45 R18 91W	7 ½ Jx18	41	nicht zul.		Nur als Sommerreifen
		215/55 R16 93W	6 ½ Jx16	39/41	zul.		Nicht mit Paket Polizei
Z19DTH mech. Getr.	<b>P</b>	235/35 R19 91W	8Jx19	43	nicht zul.		Nur als Sommerreifen
		215/50 R17 91W	7Jx17	39/41	nicht zul.		Nur als Sommerreifen
		225/45 R17 91W			zul.		
		225/45 R18 91W	7 ½ Jx18	41	nicht zul.		Nur als Sommerreifen
		205/55 R16 91V	6 ½ Jx16	39/41	zul.		
		215/55 R16 93V			zul.		
		195/65 R15 91Q M+S	6 ½ Jx15	35	zul.		Nicht mit Paket Polizei
Z19DTH mech. Getr.	<b>R</b>	205/55 R16 91V	6 ½ Jx16	39/41	zul.		
		215/50 R17 91W	7Jx17	39/41	nicht zul.		Nur als Sommerreifen
		225/45 R17 91W			zul.		
		215/55 R16 93V	6 ½ Jx16	39/41	zul.		
		195/65 R15 91Q M+S	6 ½ Jx15	35	zul.		Nicht mit Paket Polizei

Fortsetzung ►



Serienbereifung  
 für Fahrzeuge der ADAM OPEL GmbH

2.19 Signum (Z-C/S)

Gen.-Nr. e1\*2001/116\*0291\*06 bis 07

Motor	Reifen- gruppe	Reifengröße	Felgengröße	Einpress- tiefe	Schneeketten		Bemerkung
					Achse 1	Achse 2	
Z19DTH mech. Getr.	<b>S</b>	225/45 R18 91W	7 ½ Jx18	41	nicht zul.	nicht zul.	Nur als Sommerreifen
		215/50 R17 91W	7Jx17	39/41	nicht zul.		Nur als Sommerreifen
		225/45 R17 91W			zul.		
		205/55 R16 91V	6 ½ Jx16	39/41	zul.		
		215/55 R16 93V			zul.		
		195/65 R15 91Q M+S	6 ½ Jx15	35	zul.		Nicht mit Paket Polizei



Serienbereifung  
für Fahrzeuge der ADAM OPEL GmbH

2.20 Vectra Station Wagon (Z-C/SW)

Gen.-Nr. e1\*2001/116\*0292\*00

Motor	Reifen- gruppe	Reifengröße	Felgenreöße	Einpress- tiefe	Schneeketten		Bemerkung
					Achse 1	Achse 2	
Z18XE	<b>A</b>	235/35 R19 91W	8Jx19	43	nicht zul.	nicht zul.	Nur als Sommerreifen
Z19DT		195/65 R15 91H	6 ½ Jx15	35	zul.		Nicht mit Paket Polizei
Z19DTH		205/55 R16 91H	6 ½ Jx16	41	zul.		
Y20DTH		215/50 R17 91W	7Jx17	41	nicht zul.		Nur als Sommerreifen
Y22DTR		225/45 R17 91W			zul.		
		225/45 R18 91W	7 ½ Jx18	41	nicht zul.		Nur als Sommerreifen
		215/55 R16 93H	6 ½ Jx16	41	zul.		
Z18XE	<b>B</b>	225/45 R18 91W	7 ½ Jx18	41	nicht zul.		Nur als Sommerreifen
Z19DT		195/65 R15 91H	6 ½ Jx15	35	zul.		Nicht mit Paket Polizei
Z19DTH		205/55 R16 91H	6 ½ Jx16	41	zul.		
Y20DTH		215/50 R17 91W	7Jx17	41	nicht zul.		Nur als Sommerreifen
Y22DTR		225/45 R17 91W			zul.		
		215/55 R16 93H	6 ½ Jx16	41	zul.		
Z22YH	<b>C</b>	235/35 R19 91W	8Jx19	43	nicht zul.		Nur als Sommerreifen
		195/65 R15 91Q M+S	6 ½ Jx15	35	zul.		Nicht mit Paket Polizei
		205/55 R16 91V	6 ½ Jx16	41	zul.		
		215/50 R17 91W	7Jx17	41	nicht zul.		Nur als Sommerreifen
		225/45 R17 91W			zul.		
		225/45 R18 91W	7 ½ Jx18	41	nicht zul.		Nur als Sommerreifen
	215/55 R16 93V	6 ½ Jx16	41	zul.			
Z22YH	<b>D</b>	225/45 R18 91W	7 ½ Jx18	41	nicht zul.		Nur als Sommerreifen
		195/65 R15 91Q M+S	6 ½ Jx15	35	zul.		Nicht mit Paket Polizei
		205/55 R16 91V	6 ½ Jx16	41	zul.		
		215/50 R17 91W	7Jx17	41	nicht zul.		Nur als Sommerreifen
		225/45 R17 91W			zul.		
		215/55 R16 93V	6 ½ Jx16	41	zul.		
Z32SE	<b>E</b>	235/35 R19 91W	8Jx19	43	nicht zul.		Nur als Sommerreifen
		215/50 R17 91W	7Jx17	41	nicht zul.		Nur als Sommerreifen
		225/45 R17 91W			zul.		
		225/45 R18 91W	7 ½ Jx18	41	nicht zul.		Nur als Sommerreifen
		215/55 R16 93V	6 ½ Jx16	41	zul.		
Z32SE	<b>F</b>	225/45 R18 91W	7 ½ Jx18	41	nicht zul.		Nur als Sommerreifen
		215/50 R17 91W	7Jx17	41	nicht zul.		Nur als Sommerreifen
		225/45 R17 91W			zul.		
		215/55 R16 93V	6 1/2Jx16	41	zul.		

Fortsetzung ►



Serienbereifung  
für Fahrzeuge der ADAM OPEL GmbH

2.20 Vectra Station Wagon (Z-C/SW)

Gen.-Nr. e1\*2001/116\*0292\*00

Motor	Reifen- gruppe	Reifengröße	Felgengröße	Einpress- tiefe	Schneeketten		Bemerkung
					Achse 1	Achse 2	
Y30DT	<b>G</b>	225/45 R18 95W	7 ½ Jx18	41	nicht zul.	nicht zul.	Nur als Sommerreifen
		215/50 R17 95W	7Jx17	41	nicht zul.		Nur als Sommerreifen
		225/45 R17 94W			zul.		
		215/55 R16 97V	6 1/2Jx16	41	zul.		
Y30DT	<b>H</b>	225/45 R18 95W	7 ½ Jx18	41	nicht zul.		Nur als Sommerreifen
		215/50 R17 95W	7Jx17	41	nicht zul.		Nur als Sommerreifen
		225/45 R17 94W			zul.		
		215/55 R16 93V	6 1/2Jx16	41	zul.		
Z18XE	<b>J</b>	205/55 R16 91H	6 ½ Jx16	41	zul.		
Z19DT		195/65 R15 91H	6 ½ Jx15	35	zul.		Nicht mit Paket Polizei
Z19DTH		215/55 R16 93H	6 ½ Jx16	41	zul.		
Y20DTH		215/50 R17 91W	7Jx17	41	nicht zul.		Nur als Sommerreifen
Y22DTR		225/45 R17 91W			zul.		
Z22YH	<b>K</b>	205/55 R16 91V	6 ½ Jx16	41	zul.		
		195/65 R15 91Q M+S	6 ½ Jx15	35	zul.		Nicht mit Paket Polizei
		215/55 R16 93V	6 ½ Jx16	41	zul.		
		215/50 R17 91W	7Jx17	41	nicht zul.		Nur als Sommerreifen
		225/45 R17 91W			zul.		
Z32SE	<b>L</b>	215/50 R17 91W	7Jx17	41	nicht zul.		Nur als Sommerreifen
		225/45 R17 91W			zul.		
		215/55 R16 93V	6 1/2Jx16	41	zul.		
Y30DT	<b>M</b>	215/50 R17 95W	7Jx17	41	nicht zul.		Nur als Sommerreifen
		225/45 R17 94W			zul.		
		215/55 R16 97V	6 1/2Jx16	41	zul.		
Y30DT	<b>N</b>	215/55 R16 93V	6 ½ Jx16	41	zul.		
		215/50 R17 95W	7Jx17	41	nicht zul.		Nur als Sommerreifen
		225/45 R17 94W			zul.		
Z19DTH	<b>P</b>	235/35 R19 91W	8Jx19	43	nicht zul.		Nur als Sommerreifen
		195/65 R15 91V	6 ½ Jx15	35	zul.		Nicht mit Paket Polizei
		205/55 R16 91V	6 ½ Jx16	41	zul.		
		215/50 R17 91W	7Jx17	41	nicht zul.		Nur als Sommerreifen
		225/45 R17 91W			zul.		
		225/45 R18 91W	7 ½ Jx18	41	nicht zul.		Nur als Sommerreifen
		215/55 R16 93V	6 ½ Jx16	41	zul.		

Fortsetzung ►



Serienbereifung  
für Fahrzeuge der ADAM OPEL GmbH

2.20 Vectra Station Wagon (Z-C/SW)

Gen.-Nr. e1\*2001/116\*0292\*00

Motor	Reifen- gruppe	Reifengröße	Felgengröße	Einpress- tiefe	Schneeketten		Bemerkung
					Achse 1	Achse 2	
Z19DTH	<b>R</b>	225/45 R18 91W	7 ½ Jx18	41	nicht zul.	nicht zul.	Nur als Sommerreifen
		195/65 R15 91V	6 ½ Jx15	35	zul.		Nicht mit Paket Polizei
		205/55 R16 91V	6 ½ Jx16	41	zul.		
		215/50 R17 91W	7Jx17	41	nicht zul.		Nur als Sommerreifen
		225/45 R17 91W			zul.		
		215/55 R16 93V	6 ½ Jx16	41	zul.		
Z19DTH	<b>S</b>	195/65 R15 91V	6 ½ Jx15	35	zul.		Nicht mit Paket Polizei
		205/55 R16 91V	6 ½ Jx16	41	zul.		
		215/50 R17 91W	7Jx17	41	nicht zul.		Nur als Sommerreifen
		225/45 R17 91W			zul.		
		215/55 R16 93V	6 ½ Jx16	41	zul.		
Z32SE	<b>T</b>	235/35 R19 91W	8Jx19	43	nicht zul.		Nur als Sommerreifen
		215/50 R17 91W	7Jx17	41	nicht zul.		Nur als Sommerreifen
		225/45 R17 91W			zul.		
		225/45 R18 91W	7 ½ Jx18	41	nicht zul.		Nur als Sommerreifen
		215/55 R16 93W	6 ½ Jx16	41	zul.		
Z32SE	<b>U</b>	215/50 R17 91W	7Jx17	41	nicht zul.		Nur als Sommerreifen
		225/45 R17 91W			zul.		
		225/45 R18 91W	7 ½ Jx18	41	nicht zul.		Nur als Sommerreifen
		215/55 R16 93W	6 ½ Jx16	41	zul.		
Z32SE	<b>V</b>	215/50 R17 91W	7Jx17	41	nicht zul.		Nur als Sommerreifen
		225/45 R17 91W			zul.		
		215/55 R16 93W	6 ½ Jx16	41	zul.		
Z22YH	<b>W</b>	235/35 R19 91W	8Jx19	43	nicht zul.		Nur als Sommerreifen
		195/65 R15 91Q M+S	6 ½ Jx15	35	zul.		Nicht mit Paket Polizei
		205/55 R16 91H	6 ½ Jx16	41	zul.		
		215/50 R17 91W	7Jx17	41	nicht zul.		Nur als Sommerreifen
		225/45 R17 91W			zul.		
		225/45 R18 91W	7 ½ Jx18	41	nicht zul.		Nur als Sommerreifen
		215/55 R16 93H	6 ½ Jx16	41	zul.		

Fortsetzung ►





Serienbereifung  
für Fahrzeuge der ADAM OPEL GmbH

2.20 Vectra Station Wagon (Z-C/SW)

Gen.-Nr. e1\*2001/116\*0292\*00

Motor	Reifen- gruppe	Reifengröße	Felgenreöße	Einpress- tiefe	Schneeketten		Bemerkung
					Achse 1	Achse 2	
Z22YH	<b>X</b>	225/45 R18 91W	7 ½ Jx18	41	nicht zul.	nicht zul.	Nur als Sommerreifen
		195/65 R15 91Q M+S	6 ½ Jx15	35	zul.		Nicht mit Paket Polizei
		205/55 R16 91H	6 ½ Jx16	41	zul.		
		215/50 R17 91W	7Jx17	41	nicht zul.		Nur als Sommerreifen
		225/45 R17 91W			zul.		
		215/55 R16 93H	6 ½ Jx16	41	zul.		
Z22YH	<b>Y</b>	215/55 R16 93H	6 ½ Jx16	41	zul.		
		195/65 R15 91Q M+S	6 ½ Jx15	35	zul.		Nicht mit Paket Polizei
		205/55 R16 91H	6 ½ Jx16	41	zul.		
		215/50 R17 91W	7Jx17	41	nicht zul.		Nur als Sommerreifen
		225/45 R17 91W			zul.		
Z20NET	<b>Z</b>	235/35 R19 91W	8Jx19	43	nicht zul.		Nur als Sommerreifen
		205/55 R16 91V	6 ½ Jx16	41	zul.		
		215/50 R17 91W	7Jx17	41	nicht zul.		Nur als Sommerreifen
		225/45 R17 91W			zul.		
		225/45 R18 91W	7 ½ Jx18	41	nicht zul.		Nur als Sommerreifen
		215/55 R16 93V	6 ½ Jx16	41	zul.		
Z20NET	<b>1</b>	225/45 R18 91W	7 ½ Jx18	41	nicht zul.		Nur als Sommerreifen
		205/55 R16 91V	6 ½ Jx16	41	zul.		
		215/50 R17 91W	7Jx17	41	nicht zul.		Nur als Sommerreifen
		225/45 R17 91W			zul.		
		215/55 R16 93V	6 ½ Jx16	41	zul.		
Z20NET	<b>2</b>	205/55 R16 91V	6 ½ Jx16	41	zul.		
		215/50 R17 91W	7Jx17	41	nicht zul.		Nur als Sommerreifen
		215/55 R16 93V	6 ½ Jx16	41	zul.		
		225/45 R17 91W	7Jx17	41	zul.		



Serienbereifung  
für Fahrzeuge der ADAM OPEL GmbH

2.20 Vectra Station Wagon (Z-C/SW)

Gen.-Nr. e1\*2001/116\*0292\*01

Motor	Reifen- gruppe	Reifengröße	Felgengröße	Einpress- tiefe	Schneeketten		Bemerkung
					Achse 1	Achse 2	
Z18XE	<b>A</b>	235/35 R19 91W	8Jx19	43	nicht zul.	nicht zul.	Nur als Sommerreifen
Z19DT		195/65 R15 91H	6 ½ Jx15	35	zul.		Nicht mit Paket Polizei
Z19DTH		205/55 R16 91H	6 ½ Jx16	41	zul.		
Y20DTH		215/50 R17 91W	7Jx17	41	nicht zul.		Nur als Sommerreifen
Y22DTR		225/45 R17 91W			zul.		
		225/45 R18 91W	7 ½ Jx18	41	nicht zul.		Nur als Sommerreifen
		215/55 R16 93H	6 ½ Jx16	41	zul.		
Z18XE	<b>B</b>	225/45 R18 91W	7 ½ Jx18	41	nicht zul.		Nur als Sommerreifen
Z19DT		195/65 R15 91H	6 ½ Jx15	35	zul.		Nicht mit Paket Polizei
Z19DTH		205/55 R16 91H	6 ½ Jx16	41	zul.		
Y20DTH		215/50 R17 91W	7Jx17	41	nicht zul.		Nur als Sommerreifen
Y22DTR		225/45 R17 91W			zul.		
		215/55 R16 93H	6 ½ Jx16	41	zul.		
Z32SE	<b>E</b>	235/35 R19 91W	8Jx19	43	nicht zul.		Nur als Sommerreifen
		215/50 R17 91W	7Jx17	41	nicht zul.		Nur als Sommerreifen
		225/45 R17 91W			zul.		
		225/45 R18 91W	7 ½ Jx18	41	nicht zul.		Nur als Sommerreifen
		215/55 R16 93V	6 ½ Jx16	41	zul.		
Z32SE	<b>F</b>	225/45 R18 91W	7 ½ Jx18	41	nicht zul.		Nur als Sommerreifen
		215/50 R17 91W	7Jx17	41	nicht zul.		Nur als Sommerreifen
		225/45 R17 91W			zul.		
		215/55 R16 93V	6 1/2Jx16	41	zul.		
Y30DT	<b>G</b>	225/45 R18 95W	7 ½ Jx18	41	nicht zul.		Nur als Sommerreifen
		215/50 R17 95W	7Jx17	41	nicht zul.		Nur als Sommerreifen
		225/45 R17 94W			zul.		
		215/55 R16 97V	6 1/2Jx16	41	zul.		
Y30DT	<b>H</b>	225/45 R18 95W	7 ½ Jx18	41	nicht zul.		Nur als Sommerreifen
		215/50 R17 95W	7Jx17	41	nicht zul.		Nur als Sommerreifen
		225/45 R17 94W			zul.		
		215/55 R16 93V	6 1/2Jx16	41	zul.		
Z18XE	<b>J</b>	205/55 R16 91H	6 ½ Jx16	41	zul.		
Z19DT		195/65 R15 91H	6 ½ Jx15	35	zul.		Nicht mit Paket Polizei
Z19DTH		215/55 R16 93H	6 ½ Jx16	41	zul.		
Y20DTH		215/50 R17 91W	7Jx17	41	nicht zul.		Nur als Sommerreifen
Y22DTR		225/45 R17 91W			zul.		

Fortsetzung ►



Serienbereifung  
für Fahrzeuge der ADAM OPEL GmbH

2.20 Vectra Station Wagon (Z-C/SW)

Gen.-Nr. e1\*2001/116\*0292\*01

Motor	Reifen- gruppe	Reifengröße	Felgengröße	Einpress- tiefe	Schneeketten		Bemerkung	
					Achse 1	Achse 2		
Z32SE	<b>L</b>	215/50 R17 91W	7Jx17	41	nicht zul.	nicht zul.	Nur als Sommerreifen	
		225/45 R17 91W			zul.			
		215/55 R16 93V	6 1/2Jx16	41	zul.			
Y30DT	<b>M</b>	215/50 R17 95W	7Jx17	41	nicht zul.		Nur als Sommerreifen	
		225/45 R17 94W			zul.			
		215/55 R16 97V	6 1/2Jx16	41	zul.			
Y30DT	<b>N</b>	215/55 R16 93V	6 1/2 Jx16	41	zul.		Nur als Sommerreifen	
		215/50 R17 95W	7Jx17	41	nicht zul.			
		225/45 R17 94W			zul.			
Z32SE	<b>T</b>	235/35 R19 91W	8Jx19	43	nicht zul.		Nur als Sommerreifen	
		215/50 R17 91W	7Jx17	41	nicht zul.			
		225/45 R17 91W			zul.			
		225/45 R18 91W	7 1/2 Jx18	41	nicht zul.			Nur als Sommerreifen
		215/55 R16 93W	6 1/2 Jx16	41	zul.			
Z32SE	<b>U</b>	215/50 R17 91W	7Jx17	41	nicht zul.		Nur als Sommerreifen	
		225/45 R17 91W			zul.			
		225/45 R18 91W	7 1/2 Jx18	41	nicht zul.			Nur als Sommerreifen
		215/55 R16 93W	6 1/2 Jx16	41	zul.			
Z32SE	<b>V</b>	215/50 R17 91W	7Jx17	41	nicht zul.		Nur als Sommerreifen	
		225/45 R17 91W			zul.			
		215/55 R16 93W	6 1/2 Jx16	41	zul.			
Z22YH	<b>W</b>	235/35 R19 91W	8Jx19	43	nicht zul.		Nur als Sommerreifen	
		195/65 R15 91Q M+S	6 1/2 Jx15	35	zul.			Nicht mit Paket Polizei
		205/55 R16 91H	6 1/2 Jx16	41	zul.			
		215/50 R17 91W	7Jx17	41	nicht zul.			Nur als Sommerreifen
		225/45 R17 91W			zul.			
		225/45 R18 91W	7 1/2 Jx18	41	nicht zul.			Nur als Sommerreifen
		215/55 R16 93H	6 1/2 Jx16	41	zul.			

Fortsetzung ►



Serienbereifung  
für Fahrzeuge der ADAM OPEL GmbH

2.20 Vectra Station Wagon (Z-C/SW)

Gen.-Nr. e1\*2001/116\*0292\*01

Motor	Reifen- gruppe	Reifengröße	Felgengröße	Einpress- tiefe	Schneeketten Achse 1	Achse 2	Bemerkung
Z22YH	<b>X</b>	225/45 R18 91W	7 ½ Jx18	41	nicht zul.	nicht zul.	Nur als Sommerreifen
		195/65 R15 91Q M+S	6 ½ Jx15	35	zul.		Nicht mit Paket Polizei
		205/55 R16 91H	6 ½ Jx16	41	zul.		
		215/50 R17 91W	7Jx17	41	nicht zul.		Nur als Sommerreifen
		225/45 R17 91W			zul.		
		215/55 R16 93H	6 ½ Jx16	41	zul.		
Z22YH	<b>Y</b>	215/55 R16 93H	6 ½ Jx16	41	zul.		
		195/65 R15 91Q M+S	6 ½ Jx15	35	zul.		Nicht mit Paket Polizei
		205/55 R16 91H	6 ½ Jx16	41	zul.		
		215/50 R17 91W	7Jx17	41	nicht zul.		Nur als Sommerreifen
		225/45 R17 91W			zul.		
Z20NET	<b>Z</b>	235/35 R19 91W	8Jx19	43	nicht zul.		Nur als Sommerreifen
		205/55 R16 91V	6 ½ Jx16	41	zul.		
		215/50 R17 91W	7Jx17	41	nicht zul.		Nur als Sommerreifen
		225/45 R17 91W			zul.		
		225/45 R18 91W	7 ½ Jx18	41	nicht zul.		Nur als Sommerreifen
		215/55 R16 93V	6 ½ Jx16	41	zul.		
Z20NET	<b>1</b>	225/45 R18 91W	7 ½ Jx18	41	nicht zul.		Nur als Sommerreifen
		205/55 R16 91V	6 ½ Jx16	41	zul.		
		215/50 R17 91W	7Jx17	41	nicht zul.		Nur als Sommerreifen
		225/45 R17 91W			zul.		
		215/55 R16 93V	6 ½ Jx16	41	zul.		
Z20NET	<b>2</b>	205/55 R16 91V	6 ½ Jx16	41	zul.		
		215/50 R17 91W	7Jx17	41	nicht zul.		Nur als Sommerreifen
		215/55 R16 93V	6 ½ Jx16	41	zul.		
		225/45 R17 91W	7Jx17	41	zul.		



Serienbereifung  
für Fahrzeuge der ADAM OPEL GmbH

2.20 Vectra Station Wagon (Z-C/SW)

Gen.-Nr. e1\*2001/116\*0292\*02

Motor	Reifen- gruppe	Reifengröße	Felgenreöße	Einpres- tiefe	Schneeketten		Bemerkung
					Achse 1	Achse 2	
Z18XE	<b>A</b>	235/35 R19 91W	8Jx19	43	nicht zul.	nicht zul.	Nur als Sommerreifen
Z19DT		195/65 R15 91H	6 ½ Jx15	35	zul.		Nicht mit Paket Polizei
Z19DTH		205/55 R16 91H	6 ½ Jx16	41	zul.		
		215/50 R17 91W	7Jx17	39/41	nicht zul.		Nur als Sommerreifen
		225/45 R17 91W			zul.		
		225/45 R18 91W	7 ½ Jx18	41	nicht zul.		Nur als Sommerreifen
	215/55 R16 93H	6 ½ Jx16	41	zul.			
Z18XE	<b>B</b>	225/45 R18 91W	7 ½ Jx18	41	nicht zul.		Nur als Sommerreifen
Z19DT		195/65 R15 91H	6 ½ Jx15	35	zul.		Nicht mit Paket Polizei
Z19DTH		205/55 R16 91H	6 ½ Jx16	41	zul.		
		215/50 R17 91W	7Jx17	39/41	nicht zul.		Nur als Sommerreifen
		225/45 R17 91W			zul.		
		215/55 R16 93H	6 ½ Jx16	41	zul.		
Z30DT	<b>H</b>	225/45 R18 95W	7 ½ Jx18	41	nicht zul.		Nur als Sommerreifen
		215/50 R17 95W	7Jx17	39/41	nicht zul.		Nur als Sommerreifen
		225/45 R17 94W			zul.		
		215/55 R16 93V	6 1/2Jx16	41	zul.		
Z18XE	<b>J</b>	205/55 R16 91H	6 ½ Jx16	41	zul.		
Z19DT		195/65 R15 91H	6 ½ Jx15	35	zul.		Nicht mit Paket Polizei
Z19DTH		215/55 R16 93H	6 ½ Jx16	41	zul.		
		215/50 R17 91W	7Jx17	39/41	nicht zul.		Nur als Sommerreifen
		225/45 R17 91W			zul.		
Z30DT	<b>N</b>	215/55 R16 93V	6 ½ Jx16	41	zul.		
		215/50 R17 95W	7Jx17	39/41	nicht zul.		Nur als Sommerreifen
		225/45 R17 94W			zul.		
Z22YH	<b>W</b>	235/35 R19 91W	8Jx19	43	nicht zul.		Nur als Sommerreifen
		195/65 R15 91Q M+S	6 ½ Jx15	35	zul.		Nicht mit Paket Polizei
		205/55 R16 91H	6 ½ Jx16	41	zul.		
		215/50 R17 91W	7Jx17	39/41	nicht zul.		Nur als Sommerreifen
		225/45 R17 91W			zul.		
		225/45 R18 91W	7 ½ Jx18	41	nicht zul.		Nur als Sommerreifen
		215/55 R16 93H	6 ½ Jx16	41	zul.		

Fortsetzung ►



Serienbereifung  
für Fahrzeuge der ADAM OPEL GmbH

2.20 Vectra Station Wagon (Z-C/SW)

Gen.-Nr. e1\*2001/116\*0292\*02

Motor	Reifen- gruppe	Reifengröße	Felgengröße	Einpress- tiefe	Schneeketten		Bemerkung
					Achse 1	Achse 2	
Z22YH	X	225/45 R18 91W	7 ½ Jx18	41	nicht zul.	nicht zul.	Nur als Sommerreifen
		195/65 R15 91Q M+S	6 ½ Jx15	35	zul.		Nicht mit Paket Polizei
		205/55 R16 91H	6 ½ Jx16	41	zul.		
		215/50 R17 91W	7Jx17	39/41	nicht zul.		Nur als Sommerreifen
		225/45 R17 91W			zul.		
		215/55 R16 93H	6 ½ Jx16	41	zul.		
Z22YH	Y	215/55 R16 93H	6 ½ Jx16	41	zul.		
		195/65 R15 91Q M+S	6 ½ Jx15	35	zul.		Nicht mit Paket Polizei
		205/55 R16 91H	6 ½ Jx16	41	zul.		
		215/50 R17 91W	7Jx17	39/41	nicht zul.		Nur als Sommerreifen
		225/45 R17 91W			zul.		
Z20NET	Z	235/35 R19 91W	8Jx19	43	nicht zul.		Nur als Sommerreifen
		205/55 R16 91V	6 ½ Jx16	41	zul.		
		215/50 R17 91W	7Jx17	39/41	nicht zul.		Nur als Sommerreifen
		225/45 R17 91W			zul.		
		225/45 R18 91W	7 ½ Jx18	41	nicht zul.		Nur als Sommerreifen
		215/55 R16 93V	6 ½ Jx16	41	zul.		

Fortsetzung ►



Serienbereifung  
für Fahrzeuge der ADAM OPEL GmbH

2.20 Vectra Station Wagon (Z-C/SW)

Gen.-Nr. e1\*2001/116\*0292\*02

Motor	Reifen- gruppe	Reifengröße	Felgengröße	Einpress- tiefe	Schneeketten		Bemerkung
					Achse 1	Achse 2	
Z20NET	1	225/45 R18 91W	7 ½ Jx18	41	nicht zul.	nicht zul.	Nur als Sommerreifen
		205/55 R16 91V	6 ½ Jx16	41	zul.		
		215/50 R17 91W	7Jx17	39/41	nicht zul.		Nur als Sommerreifen
		225/45 R17 91W			zul.		
		215/55 R16 93V	6 ½ Jx16	41	zul.		
Z20NET	2	205/55 R16 91V	6 ½ Jx16	41	zul.		
		215/50 R17 91W	7Jx17	39/41	nicht zul.		Nur als Sommerreifen
		225/45 R17 91W			zul.		
		215/55 R16 93V	6 ½ Jx16	41	zul.		
Z28NET	3	215/55 R16 93W	6 ½ Jx16	41	zul.		
		225/45 R17 91W	7Jx17	39/41	zul.		
		215/50 R17 91W			nicht zul.		Nur als Sommerreifen
Z28NET	4	225/45 R18 91W	7 ½ Jx18	41	nicht zul.		Nur als Sommerreifen
		225/45 R17 91W	7Jx17	39/41	zul.		
		215/50 R17 91W			nicht zul.		Nur als Sommerreifen
		215/55 R16 93W	6 ½ Jx16	41	zul.		
Z28NET	5	235/35 R19 91W	8Jx19	43	nicht zul.		Nur als Sommerreifen
		225/45 R17 91W	7Jx17	39/41	zul.		
		215/50 R17 91W			nicht zul.		Nur als Sommerreifen
		225/45 R18 91W	7 ½ Jx18	41	nicht zul.		Nur als Sommerreifen
		215/55 R16 93W	6 ½ Jx16	41	zul.		



Serienbereifung  
für Fahrzeuge der ADAM OPEL GmbH

2.20 Vectra Station Wagon (Z-C/SW)

Gen.-Nr. e1\*2001/116\*0292\*03

Motor	Reifen- gruppe	Reifengröße	Felgengröße	Einpress- tiefe	Schneeketten		Bemerkung
					Achse 1	Achse 2	
Z18XE	<b>A</b>	235/35 R19 91W	8Jx19	43	nicht zul.	nicht zul.	Nur als Sommerreifen
Z19DT		195/65 R15 91H	6 ½ Jx15	35	zul.		Nicht mit Paket Polizei
Z19DTH		205/55 R16 91H	6 ½ Jx16	39/41	zul.		
		215/50 R17 91W	7Jx17	39/41	nicht zul.		Nur als Sommerreifen
		225/45 R17 91W			zul.		
		225/45 R18 91W	7 ½ Jx18	41	nicht zul.		Nur als Sommerreifen
	215/55 R16 93H	6 ½ Jx16	39/41	zul.			
Z18XE	<b>B</b>	225/45 R18 91W	7 ½ Jx18	41	nicht zul.		Nur als Sommerreifen
Z19DT		195/65 R15 91H	6 ½ Jx15	35	zul.		Nicht mit Paket Polizei
Z19DTH		205/55 R16 91H	6 ½ Jx16	39/41	zul.		
		215/50 R17 91W	7Jx17	39/41	nicht zul.		Nur als Sommerreifen
		225/45 R17 91W			zul.		
		215/55 R16 93H	6 ½ Jx16	39/41	zul.		
Z30DT	<b>H</b>	225/45 R18 95W	7 ½ Jx18	41	nicht zul.		Nur als Sommerreifen
		215/50 R17 95W	7Jx17	39/41	nicht zul.		Nur als Sommerreifen
		225/45 R17 94W			zul.		
		215/55 R16 93V	6 1/2Jx16	39/41	zul.		
Z18XE	<b>J</b>	205/55 R16 91H	6 ½ Jx16	39/41	zul.		
Z19DT		195/65 R15 91H	6 ½ Jx15	35	zul.		Nicht mit Paket Polizei
Z19DTH		215/55 R16 93H	6 ½ Jx16	39/41	zul.		
		215/50 R17 91W	7Jx17	39/41	nicht zul.		Nur als Sommerreifen
		225/45 R17 91W			zul.		
Z30DT	<b>N</b>	215/55 R16 93V	6 ½ Jx16	39/41	zul.		
		215/50 R17 95W	7Jx17	39/41	nicht zul.		Nur als Sommerreifen
		225/45 R17 94W			zul.		
Z22YH	<b>W</b>	235/35 R19 91W	8Jx19	43	nicht zul.		Nur als Sommerreifen
		195/65 R15 91Q M+S	6 ½ Jx15	35	zul.		Nicht mit Paket Polizei
		205/55 R16 91H	6 ½ Jx16	39/41	zul.		
		215/50 R17 91W	7Jx17	39/41	nicht zul.		Nur als Sommerreifen
		225/45 R17 91W			zul.		
		225/45 R18 91W	7 ½ Jx18	41	nicht zul.		Nur als Sommerreifen
		215/55 R16 93H	6 ½ Jx16	39/41	zul.		

Fortsetzung ►





Serienbereifung  
für Fahrzeuge der ADAM OPEL GmbH

2.20 Vectra Station Wagon (Z-C/SW)

Gen.-Nr. e1\*2001/116\*0292\*03

Motor	Reifen- gruppe	Reifengröße	Felgengröße	Einpress- tiefe	Schneeketten		Bemerkung
					Achse 1	Achse 2	
Z22YH	X	225/45 R18 91W	7 ½ Jx18	41	nicht zul.	nicht zul.	Nur als Sommerreifen
		195/65 R15 91Q M+S	6 ½ Jx15	35	zul.		Nicht mit Paket Polizei
		205/55 R16 91H	6 ½ Jx16	39/41	zul.		
		215/50 R17 91W	7Jx17	39/41	nicht zul.		Nur als Sommerreifen
		225/45 R17 91W			zul.		
		215/55 R16 93H	6 ½ Jx16	39/41	zul.		
Z22YH	Y	215/55 R16 93H	6 ½ Jx16	39/41	zul.		
		195/65 R15 91Q M+S	6 ½ Jx15	35	zul.		Nicht mit Paket Polizei
		205/55 R16 91H	6 ½ Jx16	39/41	zul.		
		215/50 R17 91W	7Jx17	39/41	nicht zul.		Nur als Sommerreifen
		225/45 R17 91W			zul.		
Z20NET	Z	235/35 R19 91W	8Jx19	43	nicht zul.		Nur als Sommerreifen
		205/55 R16 91V	6 ½ Jx16	39/41	zul.		
		215/50 R17 91W	7Jx17	39/41	nicht zul.		Nur als Sommerreifen
		225/45 R17 91W			zul.		
		225/45 R18 91W	7 ½ Jx18	41	nicht zul.		Nur als Sommerreifen
		215/55 R16 93V	6 ½ Jx16	39/41	zul.		

Fortsetzung ►



Serienbereifung  
für Fahrzeuge der ADAM OPEL GmbH

2.20 Vectra Station Wagon (Z-C/SW)

Gen.-Nr. e1\*2001/116\*0292\*03

Motor	Reifen- gruppe	Reifengröße	Felgenreöße	Einpress- tiefe	Schneeketten		Bemerkung
					Achse 1	Achse 2	
Z20NET	1	225/45 R18 91W	7 ½ Jx18	41	nicht zul.	nicht zul.	Nur als Sommerreifen
		205/55 R16 91V	6 ½ Jx16	39/41	zul.		
		215/50 R17 91W	7Jx17	39/41	nicht zul.		Nur als Sommerreifen
		225/45 R17 91W			zul.		
		215/55 R16 93V	6 ½ Jx16	39/41	zul.		
Z20NET	2	205/55 R16 91V	6 ½ Jx16	39/41	zul.		
		215/50 R17 91W	7Jx17	39/41	nicht zul.		Nur als Sommerreifen
		225/45 R17 91W			zul.		
		215/55 R16 93V	6 ½ Jx16	39/41	zul.		
Z28NET	3	215/55 R16 93W	6 ½ Jx16	39/41	zul.		Nicht mit Paket Polizei
		225/45 R17 91W	7Jx17	39/41	zul.		
		215/50 R17 91W			nicht zul.		Nur als Sommerreifen
Z28NET	4	225/45 R18 91W	7 ½ Jx18	41	nicht zul.		Nur als Sommerreifen
		225/45 R17 91W	7Jx17	39/41	zul.		
		215/50 R17 91W			nicht zul.		Nur als Sommerreifen
		215/55 R16 93W	6 ½ Jx16	39/41	zul.		Nicht mit Paket Polizei
Z28NET	5	235/35 R19 91W	8Jx19	43	nicht zul.		Nur als Sommerreifen
		225/45 R17 91W	7Jx17	39/41	zul.		
		215/50 R17 91W			nicht zul.		Nur als Sommerreifen
		225/45 R18 91W	7 ½ Jx18	41	nicht zul.		Nur als Sommerreifen
		215/55 R16 93W	6 ½ Jx16	39/41	zul.		Nicht mit Paket Polizei
Z28NET OPC	6	235/35 R19 91Y	8Jx19	43	nicht zul.		Nur als Sommerreifen
225/45 R17 91W		7Jx17	39	zul.		Scheibenrad nur in Vbg. mit Teileschlüssel "J3"	
225/45 R18 91W		7 ½ Jx18	41	nicht zul.		Nur als Sommerreifen	
235/40 R18 95W		8Jx18	39	nicht zul.		Nur als Sommerreifen	



Serienbereifung  
für Fahrzeuge der ADAM OPEL GmbH

2.20 Vectra Station Wagon (Z-C/SW)

Gen.-Nr. e1\*2001/116\*0292\*04

Motor	Reifen- gruppe	Reifengröße	Felgengröße	Einpress- tiefe	Schneeketten		Bemerkung
					Achse 1	Achse 2	
Z18XE	<b>A</b>	235/35 R19 91W	8Jx19	43	nicht zul.	nicht zul.	Nur als Sommerreifen
Z19DT		195/65 R15 91H	6 ½ Jx15	35	zul.		Nicht mit Paket Polizei
Z16XEP		205/55 R16 91H	6 ½ Jx16	39/41	zul.		
Z18XER		215/50 R17 91W	7Jx17	39/41	nicht zul.		Nur als Sommerreifen
		225/45 R17 91W			zul.		
		225/45 R18 91W	7 ½ Jx18	41	nicht zul.		Nur als Sommerreifen
			215/55 R16 93H	6 ½ Jx16	39/41		zul.
Z18XE	<b>B</b>	225/45 R18 91W	7 ½ Jx18	41	nicht zul.		Nur als Sommerreifen
Z19DT		195/65 R15 91H	6 ½ Jx15	35	zul.		Nicht mit Paket Polizei
Z16XEP		205/55 R16 91H	6 ½ Jx16	39/41	zul.		
Z18XER		215/50 R17 91W	7Jx17	39/41	nicht zul.		Nur als Sommerreifen
		225/45 R17 91W			zul.		
				215/55 R16 93H	6 ½ Jx16		39/41
Z30DT	<b>H</b>	225/45 R18 95W	7 ½ Jx18	41	nicht zul.		Nur als Sommerreifen
		215/50 R17 95W	7Jx17	39/41	nicht zul.		Nur als Sommerreifen
		225/45 R17 94W			zul.		
			215/55 R16 93V	6 1/2Jx16	39/41		zul.
Z18XE	<b>J</b>	205/55 R16 91H	6 ½ Jx16	39/41	zul.		
Z19DT		195/65 R15 91H	6 ½ Jx15	35	zul.		Nicht mit Paket Polizei
Z19DTH		215/55 R16 93H	6 ½ Jx16	39/41	zul.		
Z16XEP		215/50 R17 91W	7Jx17	39/41	nicht zul.		Nur als Sommerreifen
Z18XER		225/45 R17 91W			zul.		
Z30DT		<b>N</b>	215/55 R16 93V	6 ½ Jx16	39/41		zul.
	215/50 R17 95W		7Jx17	39/41	nicht zul.	Nur als Sommerreifen	
	225/45 R17 94W				zul.		
Z19DTH	<b>R</b>	205/55 R16 91V	6 ½ Jx16	39/41	zul.		
		215/50 R17 91W	7Jx17	39/41	nicht zul.		Nur als Sommerreifen
		215/55 R16 93V			6 ½ Jx16		39/41
		195/65 R15 91V	6 ½ Jx15	35	zul.		Nicht mit Paket Polizei
			225/45 R17 91W	7Jx17	39/41		zul.

Fortsetzung ►



Serienbereifung  
für Fahrzeuge der ADAM OPEL GmbH

2.20 Vectra Station Wagon (Z-C/SW)

Gen.-Nr. e1\*2001/116\*0292\*04

Motor	Reifen- gruppe	Reifengröße	Felgenreöße	Einpress- tiefe	Schneeketten		Bemerkung
					Achse 1	Achse 2	
Z19DTH	<b>S</b>	235/35 R19 91W	8Jx19	43	nicht zul.	nicht zul.	Nur als Sommerreifen
		215/50 R17 91W	7Jx17	39/41	nicht zul.		Nur als Sommerreifen
		205/55 R16 91V	6 ½ Jx16	39/41	zul.		
		215/55 R16 93V			zul.		
		195/65 R15 91V	6 ½ Jx15	35	zul.		Nicht mit Paket Polizei
		225/45 R17 91W	7Jx17	39/41	zul.		
		225/45 R18 91W	7 ½ Jx18	41	nicht zul.		Nur als Sommerreifen
Z19DTH	<b>T</b>	225/45 R18 91W	7 ½ Jx18	41	nicht zul.		Nur als Sommerreifen
		215/50 R17 91W	7Jx17	39/41	nicht zul.		Nur als Sommerreifen
		205/55 R16 91V	6 ½ Jx16	39/41	zul.		
		195/65 R15 91V	6 ½ Jx15	35	zul.		Nicht mit Paket Polizei
		225/45 R17 91W	7Jx17	39/41	zul.		
		215/55 R16 93V	6 ½ Jx16	39/41	zul.		
Z22YH	<b>W</b>	235/35 R19 91W	8Jx19	43	nicht zul.		Nur als Sommerreifen
		195/65 R15 91Q M+S	6 ½ Jx15	35	zul.		Nicht mit Paket Polizei
		205/55 R16 91H	6 ½ Jx16	39/41	zul.		
		215/50 R17 91W	7Jx17	39/41	nicht zul.		Nur als Sommerreifen
		225/45 R17 91W			zul.		
		225/45 R18 91W	7 ½ Jx18	41	nicht zul.		Nur als Sommerreifen
		215/55 R16 93H	6 ½ Jx16	39/41	zul.		
Z22YH	<b>X</b>	225/45 R18 91W	7 ½ Jx18	41	nicht zul.		Nur als Sommerreifen
		195/65 R15 91Q M+S	6 ½ Jx15	35	zul.		Nicht mit Paket Polizei
		205/55 R16 91H	6 ½ Jx16	39/41	zul.		
		215/50 R17 91W	7Jx17	39/41	nicht zul.		Nur als Sommerreifen
		225/45 R17 91W			zul.		
		215/55 R16 93H	6 ½ Jx16	39/41	zul.		
Z22YH	<b>Y</b>	215/55 R16 93H	6 ½ Jx16	39/41	zul.		
		195/65 R15 91Q M+S	6 ½ Jx15	35	zul.		Nicht mit Paket Polizei
		205/55 R16 91H	6 ½ Jx16	39/41	zul.		
		215/50 R17 91W	7Jx17	39/41	nicht zul.		Nur als Sommerreifen
		225/45 R17 91W			zul.		

Fortsetzung ►



Serienbereifung  
für Fahrzeuge der ADAM OPEL GmbH

2.20 Vectra Station Wagon (Z-C/SW)

Gen.-Nr. e1\*2001/116\*0292\*04

Motor	Reifen- gruppe	Reifengröße	Felgenreöße	Einpress- tiefe	Schneeketten Achse 1	Achse 2	Bemerkung
Z20NET	<b>Z</b>	235/35 R19 91W	8Jx19	43	nicht zul.	nicht zul.	Nur als Sommerreifen
		205/55 R16 91V	6 ½ Jx16	39/41	zul.		
		215/50 R17 91W	7Jx17	39/41	nicht zul.		Nur als Sommerreifen
		225/45 R17 91W			zul.		
		225/45 R18 91W	7 ½ Jx18	41	nicht zul.		Nur als Sommerreifen
		215/55 R16 93V	6 ½ Jx16	39/41	zul.		
Z20NET	<b>1</b>	225/45 R18 91W	7 ½ Jx18	41	nicht zul.		Nur als Sommerreifen
		205/55 R16 91V	6 ½ Jx16	39/41	zul.		
		215/50 R17 91W	7Jx17	39/41	nicht zul.	Nur als Sommerreifen	
		225/45 R17 91W			zul.		
		215/55 R16 93V	6 ½ Jx16	39/41	zul.		
Z20NET	<b>2</b>	205/55 R16 91V	6 ½ Jx16	39/41	zul.		
		215/50 R17 91W	7Jx17	39/41	nicht zul.	Nur als Sommerreifen	
		225/45 R17 91W			zul.		
		215/55 R16 93V	6 ½ Jx16	39/41	zul.		
Z28NET	<b>3</b>	215/55 R16 93W	6 ½ Jx16	39/41	zul.		Nicht mit Paket Polizei
		225/45 R17 91W	7Jx17	39/41	zul.		
		215/50 R17 91W			nicht zul.	Nur als Sommerreifen	
Z28NET	<b>4</b>	225/45 R18 91W	7 ½ Jx18	41	nicht zul.		Nur als Sommerreifen
		225/45 R17 91W	7Jx17	39/41	zul.		
		215/50 R17 91W			nicht zul.	Nur als Sommerreifen	
		215/55 R16 93W	6 ½ Jx16	39/41	zul.	Nicht mit Paket Polizei	

Fortsetzung ►



Serienbereifung  
für Fahrzeuge der ADAM OPEL GmbH

2.20 Vectra Station Wagon (Z-C/SW)

Gen.-Nr. e1\*2001/116\*0292\*04

Motor	Reifen- gruppe	Reifengröße	Felgengröße	Einpress- tiefe	Schneeketten Achse 1	Achse 2	Bemerkung
Z28NET	5	235/35 R19 91W	8Jx19	43	nicht zul.	nicht zul.	Nur als Sommerreifen
		225/45 R17 91W	7Jx17	39/41	zul.		
		215/50 R17 91W			nicht zul.		Nur als Sommerreifen
		225/45 R18 91W	7 ½ Jx18	41	nicht zul.		Nur als Sommerreifen
		215/55 R16 93W	6 ½ Jx16	39/41	zul.		Nicht mit Paket Polizei
Z28NET OPC	6	235/35 R19 91Y	8Jx19	43	nicht zul.	Nur als Sommerreifen	
		225/45 R17 91W	7Jx17	39	zul.	Scheibenrad nur in Vbg. mit Teileschlüssel "J3"	
		225/45 R18 91W	7 ½ Jx18	41	nicht zul.	Nur als Sommerreifen	
		235/40 R18 95W	8Jx18	39	nicht zul.	Nur als Sommerreifen	



Serienbereifung  
für Fahrzeuge der ADAM OPEL GmbH

2.20 Vectra Station Wagon (Z-C/SW)

Gen.-Nr. e1\*2001/116\*0292\*05

Motor	Reifen- gruppe	Reifengröße	Felgengröße	Einpress- tiefe	Schneeketten Achse 1	Achse 2	Bemerkung
Z18XE	<b>A</b>	235/35 R19 91W	8Jx19	43	nicht zul.	nicht zul.	Nur als Sommerreifen
Z19DT		195/65 R15 91H	6 ½ Jx15	35	zul.		Nicht mit Paket Polizei
Z16XEP		205/55 R16 91H	6 ½ Jx16	39/41	zul.		
Z18XER		215/50 R17 91W	7Jx17	39/41	nicht zul.		Nur als Sommerreifen
		225/45 R17 91W			zul.		
		225/45 R18 95Y	7 ½ Jx18	41	nicht zul.		Nur als Sommerreifen
		215/55 R16 93H	6 ½ Jx16	39/41	zul.		
Z18XE	<b>B</b>	225/45 R18 95Y	7 ½ Jx18	41	nicht zul.		Nur als Sommerreifen
Z19DT		195/65 R15 91H	6 ½ Jx15	35	zul.		Nicht mit Paket Polizei
Z16XEP		205/55 R16 91H	6 ½ Jx16	39/41	zul.		
Z18XER		215/50 R17 91W	7Jx17	39/41	nicht zul.		Nur als Sommerreifen
		225/45 R17 91W			zul.		
		215/55 R16 93H	6 ½ Jx16	39/41	zul.		
Z30DT	<b>H</b>	225/45 R18 95Y	7 ½ Jx18	41	nicht zul.		Nur als Sommerreifen
		215/50 R17 95W	7Jx17	39/41	nicht zul.		Nur als Sommerreifen
		225/45 R17 94W			zul.		
		215/55 R16 93V	6 1/2Jx16	39/41	zul.		
Z18XE	<b>J</b>	205/55 R16 91H	6 ½ Jx16	39/41	zul.		
Z19DT		195/65 R15 91H	6 ½ Jx15	35	zul.		Nicht mit Paket Polizei
Z19DTH		215/55 R16 93H	6 ½ Jx16	39/41	zul.		
Z16XEP		215/50 R17 91W	7Jx17	39/41	nicht zul.		Nur als Sommerreifen
Z18XER		225/45 R17 91W			zul.		
Z30DT	<b>N</b>	215/55 R16 93V	6 ½ Jx16	39/41	zul.		
		215/50 R17 95W	7Jx17	39/41	nicht zul.		Nur als Sommerreifen
		225/45 R17 94W			zul.		
Z19DTH	<b>R</b>	205/55 R16 91V	6 ½ Jx16	39/41	zul.		
		215/50 R17 91W	7Jx17	39/41	nicht zul.		Nur als Sommerreifen
		215/55 R16 93V	6 ½ Jx16	39/41	zul.		
		195/65 R15 91V	6 ½ Jx15	35	zul.		Nicht mit Paket Polizei
		225/45 R17 91W	7Jx17	39/41	zul.		

Fortsetzung ►



Serienbereifung  
für Fahrzeuge der ADAM OPEL GmbH

2.20 Vectra Station Wagon (Z-C/SW)

Gen.-Nr. e1\*2001/116\*0292\*05

Motor	Reifen- gruppe	Reifengröße	Felgenreöße	Einpress- tiefe	Schneeketten		Bemerkung
					Achse 1	Achse 2	
Z19DTH	<b>S</b>	235/35 R19 91W	8Jx19	43	nicht zul.	nicht zul.	Nur als Sommerreifen
		215/50 R17 91W	7Jx17	39/41	nicht zul.		Nur als Sommerreifen
		205/55 R16 91V	6 ½ Jx16	39/41	zul.		
		215/55 R16 93V			zul.		
		195/65 R15 91V	6 ½ Jx15	35	zul.		Nicht mit Paket Polizei
		225/45 R17 91W	7Jx17	39/41	zul.		
		225/45 R18 95Y	7 ½ Jx18	41	nicht zul.		Nur als Sommerreifen
Z19DTH	<b>T</b>	225/45 R18 95Y	7 ½ Jx18	41	nicht zul.		Nur als Sommerreifen
		215/50 R17 91W	7Jx17	39/41	nicht zul.		Nur als Sommerreifen
		205/55 R16 91V	6 ½ Jx16	39/41	zul.		
		195/65 R15 91V	6 ½ Jx15	35	zul.		Nicht mit Paket Polizei
		225/45 R17 91W	7Jx17	39/41	zul.		
		215/55 R16 93V	6 ½ Jx16	39/41	zul.		
Z22YH	<b>W</b>	235/35 R19 91W	8Jx19	43	nicht zul.		Nur als Sommerreifen
		195/65 R15 91Q M+S	6 ½ Jx15	35	zul.		Nicht mit Paket Polizei
		205/55 R16 91H	6 ½ Jx16	39/41	zul.		
		215/50 R17 91W	7Jx17	39/41	nicht zul.		Nur als Sommerreifen
		225/45 R17 91W			zul.		
		225/45 R18 95Y	7 ½ Jx18	41	nicht zul.		Nur als Sommerreifen
		215/55 R16 93H	6 ½ Jx16	39/41	zul.		
Z22YH	<b>X</b>	225/45 R18 95Y	7 ½ Jx18	41	nicht zul.		Nur als Sommerreifen
		195/65 R15 91Q M+S	6 ½ Jx15	35	zul.		Nicht mit Paket Polizei
		205/55 R16 91H	6 ½ Jx16	39/41	zul.		
		215/50 R17 91W	7Jx17	39/41	nicht zul.		Nur als Sommerreifen
		225/45 R17 91W			zul.		
		215/55 R16 93H	6 ½ Jx16	39/41	zul.		
Z22YH	<b>Y</b>	215/55 R16 93H	6 ½ Jx16	39/41	zul.		
		195/65 R15 91Q M+S	6 ½ Jx15	35	zul.		Nicht mit Paket Polizei
		205/55 R16 91H	6 ½ Jx16	39/41	zul.		
		215/50 R17 91W	7Jx17	39/41	nicht zul.		Nur als Sommerreifen
		225/45 R17 91W			zul.		

Fortsetzung ►





Serienbereifung  
für Fahrzeuge der ADAM OPEL GmbH

2.20 Vectra Station Wagon (Z-C/SW)

Gen.-Nr. e1\*2001/116\*0292\*05

Motor	Reifen- gruppe	Reifengröße	Felgenreöße	Einpress- tiefe	Schneeketten Achse 1	Achse 2	Bemerkung
Z20NET	<b>Z</b>	235/35 R19 91W	8Jx19	43	nicht zul.	nicht zul.	Nur als Sommerreifen
		205/55 R16 91V	6 ½ Jx16	39/41	zul.		
		215/50 R17 91W	7Jx17	39/41	nicht zul.		Nur als Sommerreifen
		225/45 R17 91W			zul.		
		225/45 R18 95Y	7 ½ Jx18	41	nicht zul.		Nur als Sommerreifen
		215/55 R16 93V	6 ½ Jx16	39/41	zul.		
Z20NET	<b>1</b>	225/45 R18 95Y	7 ½ Jx18	41	nicht zul.		Nur als Sommerreifen
		205/55 R16 91V	6 ½ Jx16	39/41	zul.		
		215/50 R17 91W	7Jx17	39/41	nicht zul.	Nur als Sommerreifen	
		225/45 R17 91W			zul.		
		215/55 R16 93V	6 ½ Jx16	39/41	zul.		
Z20NET	<b>2</b>	205/55 R16 91V	6 ½ Jx16	39/41	zul.		
		215/50 R17 91W	7Jx17	39/41	nicht zul.	Nur als Sommerreifen	
		225/45 R17 91W			zul.		
		215/55 R16 93V	6 ½ Jx16	39/41	zul.		
Z28NET	<b>3</b>	215/55 R16 93W	6 ½ Jx16	39/41	zul.		Nicht mit Paket Polizei
		225/45 R17 91W	7Jx17	39/41	zul.		
		215/50 R17 91W			nicht zul.	Nur als Sommerreifen	
Z28NET	<b>4</b>	225/45 R18 95Y	7 ½ Jx18	41	nicht zul.		Nur als Sommerreifen
		225/45 R17 91W	7Jx17	39/41	zul.		
		215/50 R17 91W			nicht zul.	Nur als Sommerreifen	
		215/55 R16 93W	6 ½ Jx16	39/41	zul.	Nicht mit Paket Polizei	

Fortsetzung ►



Serienbereifung  
für Fahrzeuge der ADAM OPEL GmbH

2.20 Vectra Station Wagon (Z-C/SW)

Gen.-Nr. e1\*2001/116\*0292\*05

Motor	Reifen- gruppe	Reifengröße	Felgengröße	Einpress- tiefe	Schneeketten Achse 1	Achse 2	Bemerkung
Z28NET	5	235/35 R19 91W	8Jx19	43	nicht zul.	nicht zul.	Nur als Sommerreifen
		225/45 R17 91W	7Jx17	39/41	zul.		
		215/50 R17 91W			nicht zul.		Nur als Sommerreifen
		225/45 R18 95Y	7 ½ Jx18	41	nicht zul.		Nur als Sommerreifen
		215/55 R16 93W	6 ½ Jx16	39/41	zul.		Nicht mit Paket Polizei
Z28NET	6	235/35 R19 91Y	8Jx19	43	nicht zul.		Nur als Sommerreifen
OPC		225/45 R17 94V M+S	7Jx17	39	zul.		Scheibenrad nur in Vbg. mit Teileschlüssel "J3"
		225/45 R18 95Y	7 ½ Jx18	41	nicht zul.		Nur als Sommerreifen
		235/40 R18 95W	8Jx18	39	nicht zul.		Nur als Sommerreifen



Serienbereifung  
für Fahrzeuge der ADAM OPEL GmbH

2.20 Vectra Station Wagon (Z-C/SW)

Gen.-Nr. e1\*2001/116\*0292\*06

Motor	Reifen- gruppe	Reifengröße	Felgengröße	Einpress- tiefe	Schneeketten		Bemerkung
					Achse 1	Achse 2	
Z18XE	<b>A</b>	235/35 R19 91W	8Jx19	43	nicht zul.	nicht zul.	Nur als Sommerreifen
Z19DT		195/65 R15 91H	6 ½ Jx15	35	zul.		Nicht mit Paket Polizei
Z16XEP		205/55 R16 91H	6 ½ Jx16	39/41	zul.		
Z18XER		215/50 R17 91W	7Jx17	39/41	nicht zul.		Nur als Sommerreifen
		225/45 R17 91W			zul.		
		225/45 R18 95Y	7 ½ Jx18	41	nicht zul.		Nur als Sommerreifen
		215/55 R16 93H	6 ½ Jx16	39/41	zul.		
Z18XE	<b>B</b>	225/45 R18 95Y	7 ½ Jx18	41	nicht zul.		Nur als Sommerreifen
Z19DT		195/65 R15 91H	6 ½ Jx15	35	zul.		Nicht mit Paket Polizei
Z16XEP		205/55 R16 91H	6 ½ Jx16	39/41	zul.		
Z18XER		215/50 R17 91W	7Jx17	39/41	nicht zul.		Nur als Sommerreifen
		225/45 R17 91W			zul.		
		215/55 R16 93H	6 ½ Jx16	39/41	zul.		
Z30DT	<b>H</b>	225/45 R18 95Y	7 ½ Jx18	41	nicht zul.		Nur als Sommerreifen
		215/50 R17 95W	7Jx17	39/41	nicht zul.		Nur als Sommerreifen
		225/45 R17 94W			zul.		
		215/55 R16 93V	6 1/2Jx16	39/41	zul.		
Z18XE	<b>J</b>	205/55 R16 91H	6 ½ Jx16	39/41	zul.		
Z19DT		195/65 R15 91H	6 ½ Jx15	35	zul.		Nicht mit Paket Polizei
Z19DTH		215/55 R16 93H	6 ½ Jx16	39/41	zul.		
Z16XEP		215/50 R17 91W	7Jx17	39/41	nicht zul.		Nur als Sommerreifen
Z18XER		225/45 R17 91W			zul.		
Z30DT		<b>N</b>	215/55 R16 93V	6 ½ Jx16	39/41		zul.
	215/50 R17 95W		7Jx17	39/41	nicht zul.	Nur als Sommerreifen	
	225/45 R17 94W				zul.		
Z19DTH	<b>R</b>	205/55 R16 91V	6 ½ Jx16	39/41	zul.		
		215/50 R17 91W	7Jx17	39/41	nicht zul.		Nur als Sommerreifen
		215/55 R16 93V	6 ½ Jx16	39/41	zul.		
		195/65 R15 91V	6 ½ Jx15	35	zul.		Nicht mit Paket Polizei
		225/45 R17 91W	7Jx17	39/41	zul.		

Fortsetzung ►



Serienbereifung  
für Fahrzeuge der ADAM OPEL GmbH

2.20 Vectra Station Wagon (Z-C/SW)

Gen.-Nr. e1\*2001/116\*0292\*06

Motor	Reifen- gruppe	Reifengröße	Felgenreöße	Einpress- tiefe	Schneeketten		Bemerkung
					Achse 1	Achse 2	
Z19DTH	<b>S</b>	235/35 R19 91W	8Jx19	43	nicht zul.	nicht zul.	Nur als Sommerreifen
		215/50 R17 91W	7Jx17	39/41	nicht zul.		Nur als Sommerreifen
		205/55 R16 91V	6 ½ Jx16	39/41	zul.		
		215/55 R16 93V			zul.		
		195/65 R15 91V	6 ½ Jx15	35	zul.		Nicht mit Paket Polizei
		225/45 R17 91W	7Jx17	39/41	zul.		
		225/45 R18 95Y	7 ½ Jx18	41	nicht zul.		Nur als Sommerreifen
Z19DTH	<b>T</b>	225/45 R18 95Y	7 ½ Jx18	41	nicht zul.		Nur als Sommerreifen
		215/50 R17 91W	7Jx17	39/41	nicht zul.		Nur als Sommerreifen
		205/55 R16 91V	6 ½ Jx16	39/41	zul.		
		195/65 R15 91V	6 ½ Jx15	35	zul.		Nicht mit Paket Polizei
		225/45 R17 91W	7Jx17	39/41	zul.		
		215/55 R16 93V	6 ½ Jx16	39/41	zul.		
Z22YH	<b>W</b>	235/35 R19 91W	8Jx19	43	nicht zul.		Nur als Sommerreifen
		195/65 R15 91Q M+S	6 ½ Jx15	35	zul.		Nicht mit Paket Polizei
		205/55 R16 91H	6 ½ Jx16	39/41	zul.		
		215/50 R17 91W	7Jx17	39/41	nicht zul.		Nur als Sommerreifen
		225/45 R17 91W			zul.		
		225/45 R18 95Y	7 ½ Jx18	41	nicht zul.		Nur als Sommerreifen
		215/55 R16 93H	6 ½ Jx16	39/41	zul.		
Z22YH	<b>X</b>	225/45 R18 95Y	7 ½ Jx18	41	nicht zul.		Nur als Sommerreifen
		195/65 R15 91Q M+S	6 ½ Jx15	35	zul.		Nicht mit Paket Polizei
		205/55 R16 91H	6 ½ Jx16	39/41	zul.		
		215/50 R17 91W	7Jx17	39/41	nicht zul.		Nur als Sommerreifen
		225/45 R17 91W			zul.		
		215/55 R16 93H	6 ½ Jx16	39/41	zul.		
Z22YH	<b>Y</b>	215/55 R16 93H	6 ½ Jx16	39/41	zul.		
		195/65 R15 91Q M+S	6 ½ Jx15	35	zul.		Nicht mit Paket Polizei
		205/55 R16 91H	6 ½ Jx16	39/41	zul.		
		215/50 R17 91W	7Jx17	39/41	nicht zul.		Nur als Sommerreifen
		225/45 R17 91W			zul.		

Fortsetzung ►



Serienbereifung  
für Fahrzeuge der ADAM OPEL GmbH

2.20 Vectra Station Wagon (Z-C/SW)

Gen.-Nr. e1\*2001/116\*0292\*06

Motor	Reifen- gruppe	Reifengröße	Felgenreöße	Einpress- tiefe	Schneeketten Achse 1	Achse 2	Bemerkung
Z20NET	<b>Z</b>	235/35 R19 91W	8Jx19	43	nicht zul.	nicht zul.	Nur als Sommerreifen
		205/55 R16 91V	6 ½ Jx16	39/41	zul.		
		215/50 R17 91W	7Jx17	39/41	nicht zul.		Nur als Sommerreifen
		225/45 R17 91W			zul.		
		225/45 R18 95Y	7 ½ Jx18	41	nicht zul.		Nur als Sommerreifen
		215/55 R16 93V	6 ½ Jx16	39/41	zul.		
Z20NET	<b>1</b>	225/45 R18 95Y	7 ½ Jx18	41	nicht zul.		Nur als Sommerreifen
		205/55 R16 91V	6 ½ Jx16	39/41	zul.		
		215/50 R17 91W	7Jx17	39/41	nicht zul.	Nur als Sommerreifen	
		225/45 R17 91W			zul.		
		215/55 R16 93V	6 ½ Jx16	39/41	zul.		
Z20NET	<b>2</b>	205/55 R16 91V	6 ½ Jx16	39/41	zul.		
		215/50 R17 91W	7Jx17	39/41	nicht zul.	Nur als Sommerreifen	
		225/45 R17 91W			zul.		
		215/55 R16 93V	6 ½ Jx16	39/41	zul.		
Z28NET	<b>3</b>	215/55 R16 93W	6 ½ Jx16	39/41	zul.		Nicht mit Paket Polizei
		225/45 R17 91W	7Jx17	39/41	zul.		
		215/50 R17 91W			nicht zul.	Nur als Sommerreifen	
Z28NET	<b>4</b>	225/45 R18 95Y	7 ½ Jx18	41	nicht zul.		Nur als Sommerreifen
		225/45 R17 91W	7Jx17	39/41	zul.		
		215/50 R17 91W			nicht zul.	Nur als Sommerreifen	
		215/55 R16 93W	6 ½ Jx16	39/41	zul.	Nicht mit Paket Polizei	

Fortsetzung ►



Serienbereifung  
für Fahrzeuge der ADAM OPEL GmbH

2.20 Vectra Station Wagon (Z-C/SW)

Gen.-Nr. e1\*2001/116\*0292\*06

Motor	Reifen- gruppe	Reifengröße	Felgengröße	Einpress- tiefe	Schneeketten Achse 1	Achse 2	Bemerkung
Z28NET	5	235/35 R19 91W	8Jx19	43	nicht zul.	nicht zul.	Nur als Sommerreifen
		225/45 R17 91W	7Jx17	39/41	zul.		
		215/50 R17 91W			nicht zul.		Nur als Sommerreifen
		225/45 R18 95Y	7 ½ Jx18	41	nicht zul.		Nur als Sommerreifen
		215/55 R16 93W	6 ½ Jx16	39/41	zul.		Nicht mit Paket Polizei
Z28NET	6	235/35 R19 91Y	8Jx19	43	nicht zul.		Nur als Sommerreifen
OPC		225/45 R17 94V M+S	7Jx17	39	zul.		Scheibenrad nur in Vbg. mit Teileschlüssel "J3"
188 kW		225/45 R18 95Y	7 ½ Jx18	41	nicht zul.		Nur als Sommerreifen
206 kW		235/40 R18 95W	8Jx18	39	nicht zul.		Nur als Sommerreifen



Serienbereifung  
für Fahrzeuge der ADAM OPEL GmbH

2.20 Vectra Station Wagon (Z-C/SW)

Gen.-Nr. e1\*2001/116\*0292\*07 bis 08

Motor	Reifen- gruppe	Reifengröße	Felgengröße	Einpress- tiefe	Schneeketten Achse 1	Achse 2	Bemerkung
Z19DT	<b>A</b>	235/35 R19 91W	8Jx19	43	nicht zul.	nicht zul.	Nur als Sommerreifen
Z16XEP		195/65 R15 91H	6 ½ Jx15	35	zul.		Nicht mit Paket Polizei
Z18XER		205/55 R16 91H	6 ½ Jx16	39/41	zul.		
		215/50 R17 91W	7Jx17	39/41	nicht zul.		Nur als Sommerreifen
		225/45 R17 91W			zul.		
		225/45 R18 95Y	7 ½ Jx18	41	nicht zul.		Nur als Sommerreifen
		215/55 R16 93H	6 ½ Jx16	39/41	zul.		
Z19DT	<b>B</b>	225/45 R18 95Y	7 ½ Jx18	41	nicht zul.		Nur als Sommerreifen
Z16XEP		195/65 R15 91H	6 ½ Jx15	35	zul.		Nicht mit Paket Polizei
Z18XER		205/55 R16 91H	6 ½ Jx16	39/41	zul.		
		215/50 R17 91W	7Jx17	39/41	nicht zul.		Nur als Sommerreifen
		225/45 R17 91W			zul.		
		215/55 R16 93H	6 ½ Jx16	39/41	zul.		
Z30DT	<b>H</b>	225/45 R18 95Y	7 ½ Jx18	41	nicht zul.		Nur als Sommerreifen
		215/50 R17 95W	7Jx17	39/41	nicht zul.		Nur als Sommerreifen
		225/45 R17 94W			zul.		
		215/55 R16 93V	6 1/2Jx16	39/41	zul.		
Z19DT	<b>J</b>	205/55 R16 91H	6 ½ Jx16	39/41	zul.		
Z19DTH		195/65 R15 91H	6 ½ Jx15	35	zul.		Nicht mit Paket Polizei
Z16XEP		215/55 R16 93H	6 ½ Jx16	39/41	zul.		
Z18XER		215/50 R17 91W	7Jx17	39/41	nicht zul.		Nur als Sommerreifen
		225/45 R17 91W			zul.		
Z30DT	<b>N</b>	215/55 R16 93V	6 ½ Jx16	39/41	zul.		
		215/50 R17 95W	7Jx17	39/41	nicht zul.		Nur als Sommerreifen
		225/45 R17 94W			zul.		
Z19DTH	<b>R</b>	205/55 R16 91V	6 ½ Jx16	39/41	zul.		
		215/50 R17 91W	7Jx17	39/41	nicht zul.		Nur als Sommerreifen
		215/55 R16 93V	6 ½ Jx16	39/41	zul.		
		195/65 R15 91V	6 ½ Jx15	35	zul.		Nicht mit Paket Polizei
		225/45 R17 91W	7Jx17	39/41	zul.		

Fortsetzung ►



Serienbereifung  
für Fahrzeuge der ADAM OPEL GmbH

2.20 Vectra Station Wagon (Z-C/SW)

Gen.-Nr. e1\*2001/116\*0292\*07 bis 08

Motor	Reifen- gruppe	Reifengröße	Felgengröße	Einpress- tiefe	Schneeketten Achse 1	Achse 2	Bemerkung
Z19DTH	<b>S</b>	235/35 R19 91W	8Jx19	43	nicht zul.	nicht zul.	Nur als Sommerreifen
		215/50 R17 91W	7Jx17	39/41	nicht zul.		Nur als Sommerreifen
		205/55 R16 91V	6 ½ Jx16	39/41	zul.		
		215/55 R16 93V			zul.		
		195/65 R15 91V	6 ½ Jx15	35	zul.		Nicht mit Paket Polizei
		225/45 R17 91W	7Jx17	39/41	zul.		
		225/45 R18 95Y	7 ½ Jx18	41	nicht zul.		Nur als Sommerreifen
Z19DTH	<b>T</b>	225/45 R18 95Y	7 ½ Jx18	41	nicht zul.		Nur als Sommerreifen
		215/50 R17 91W	7Jx17	39/41	nicht zul.		Nur als Sommerreifen
		205/55 R16 91V	6 ½ Jx16	39/41	zul.		
		195/65 R15 91V	6 ½ Jx15	35	zul.		Nicht mit Paket Polizei
		225/45 R17 91W	7Jx17	39/41	zul.		
		215/55 R16 93V	6 ½ Jx16	39/41	zul.		
Z22YH	<b>W</b>	235/35 R19 91W	8Jx19	43	nicht zul.		Nur als Sommerreifen
		195/65 R15 91Q M+S	6 ½ Jx15	35	zul.		Nicht mit Paket Polizei
		205/55 R16 91H	6 ½ Jx16	39/41	zul.		
		215/50 R17 91W	7Jx17	39/41	nicht zul.		Nur als Sommerreifen
		225/45 R17 91W			zul.		
		225/45 R18 95Y	7 ½ Jx18	41	nicht zul.		Nur als Sommerreifen
		215/55 R16 93H	6 ½ Jx16	39/41	zul.		
Z22YH	<b>X</b>	225/45 R18 95Y	7 ½ Jx18	41	nicht zul.		Nur als Sommerreifen
		195/65 R15 91Q M+S	6 ½ Jx15	35	zul.		Nicht mit Paket Polizei
		205/55 R16 91H	6 ½ Jx16	39/41	zul.		
		215/50 R17 91W	7Jx17	39/41	nicht zul.		Nur als Sommerreifen
		225/45 R17 91W			zul.		
		215/55 R16 93H	6 ½ Jx16	39/41	zul.		
Z22YH	<b>Y</b>	215/55 R16 93H	6 ½ Jx16	39/41	zul.		
		195/65 R15 91Q M+S	6 ½ Jx15	35	zul.		Nicht mit Paket Polizei
		205/55 R16 91H	6 ½ Jx16	39/41	zul.		
		215/50 R17 91W	7Jx17	39/41	nicht zul.		Nur als Sommerreifen
		225/45 R17 91W			zul.		

Fortsetzung ►





Serienbereifung  
für Fahrzeuge der ADAM OPEL GmbH

2.20 Vectra Station Wagon (Z-C/SW)

Gen.-Nr. e1\*2001/116\*0292\*07 bis 08

Motor	Reifen- gruppe	Reifengröße	Felgenreöße	Einpress- tiefe	Schneeketten Achse 1	Achse 2	Bemerkung
Z20NET	<b>Z</b>	235/35 R19 91W	8Jx19	43	nicht zul.	nicht zul.	Nur als Sommerreifen
		205/55 R16 91V	6 ½ Jx16	39/41	zul.		
		215/50 R17 91W	7Jx17	39/41	nicht zul.		Nur als Sommerreifen
		225/45 R17 91W			zul.		
		225/45 R18 95Y	7 ½ Jx18	41	nicht zul.		Nur als Sommerreifen
		215/55 R16 93V	6 ½ Jx16	39/41	zul.		
Z20NET	<b>1</b>	225/45 R18 95Y	7 ½ Jx18	41	nicht zul.		Nur als Sommerreifen
		205/55 R16 91V	6 ½ Jx16	39/41	zul.		
		215/50 R17 91W	7Jx17	39/41	nicht zul.		Nur als Sommerreifen
		225/45 R17 91W			zul.		
		215/55 R16 93V	6 ½ Jx16	39/41	zul.		
Z20NET	<b>2</b>	205/55 R16 91V	6 ½ Jx16	39/41	zul.		
		215/50 R17 91W	7Jx17	39/41	nicht zul.		Nur als Sommerreifen
		225/45 R17 91W			zul.		
		215/55 R16 93V	6 ½ Jx16	39/41	zul.		
Z28NET	<b>3</b>	215/55 R16 93W	6 ½ Jx16	39/41	zul.		Nicht mit Paket Polizei
		225/45 R17 91W	7Jx17	39/41	zul.		
		205/50 R17 93Q M+S	7Jx17	39	zul.		Scheibenrad nur in Vbg. mit Teileschlüssel "J3"
		215/50 R17 91W	7Jx17	39/41	nicht zul.		Nur als Sommerreifen
Z28NET	<b>4</b>	225/45 R18 95Y	7 ½ Jx18	41	nicht zul.		Nur als Sommerreifen
		225/45 R17 91W	7Jx17	39/41	zul.		
		215/50 R17 91W			nicht zul.		Nur als Sommerreifen
		205/50 R17 93Q M+S	7Jx17	39	zul.		Scheibenrad nur in Vbg. mit Teileschlüssel "J3"
		215/55 R16 93W	6 ½ Jx16	39/41	zul.		Nicht mit Paket Polizei

Fortsetzung ►



Serienbereifung  
für Fahrzeuge der ADAM OPEL GmbH

2.20 Vectra Station Wagon (Z-C/SW)

Gen.-Nr. e1\*2001/116\*0292\*07 bis 08

Motor	Reifen- gruppe	Reifengröße	Felgengröße	Einpress- tiefe	Schneeketten Achse 1	Achse 2	Bemerkung
Z28NET	5	235/35 R19 91W	8Jx19	43	nicht zul.	nicht zul.	Nur als Sommerreifen
		225/45 R17 91W	7Jx17	39/41	zul.		
		215/50 R17 91W			nicht zul.		Nur als Sommerreifen
		225/45 R18 95Y	7 ½ Jx18	41	nicht zul.		Nur als Sommerreifen
		205/50 R17 93Q M+S	7Jx17	39	zul.		Scheibenrad nur in Vbg. mit Teileschlüssel "J3"
		215/55 R16 93W	6 ½ Jx16	39/41	zul.		Nicht mit Paket Polizei
Z28NET  OPC 188 kW 206 kW	6	235/35 R19 91Y	8Jx19	43	nicht zul.		Nur als Sommerreifen
		225/45 R17 94V M+S	7Jx17	39	zul.		Scheibenrad nur in Vbg. mit Teileschlüssel "J3"
		225/45 R18 95Y	7 ½ Jx18	41	nicht zul.		Nur als Sommerreifen
		205/50 R17 93Q M+S	7Jx17	39	zul.		Scheibenrad nur in Vbg. mit Teileschlüssel "J3"
		235/40 R18 95W	8Jx18	39	nicht zul.		Nur als Sommerreifen



Serienbereifung  
für Fahrzeuge der ADAM OPEL GmbH

2.21 Speedster (E00Targa)

Gen.-Nr. e4\*2001/116\*0056\*06 bis 11

Motor	Reifen- gruppe	Reifengröße	Felgenreöße	Einpress- tiefe	Schneeketten		Bemerkung
					Achse 1	Achse 2	
Z22SE	A	175/55 R17 81V	5 ½ Jx17	26	nicht zul.	nicht zul.	nur Vorderachse
		225/45 ZR17 90V	7 ½ Jx17	36		nicht zul.	nur Hinterachse
		185/65 R15 88T M+S	5 ½ Jx15	21		zul.	nur Vorderachse
		205/60 R15 91T M+S	6Jx15	26		zul.	nur Hinterachse
Z20LET	B	175/55 R17 81W	5 ½ Jx17	26		nicht zul.	nur Vorderachse
		225/45 ZR17 90W	7 ½ Jx17	36		nicht zul.	nur Hinterachse
		185/65 R15 88T M+S	5 ½ Jx15	21		zul.	nur Vorderachse
		205/60 R15 91T M+S	6Jx15	26		zul.	nur Hinterachse



Serienbereifung  
für Fahrzeuge der ADAM OPEL GmbH

2.21 Speedster (E00Targa)

Gen.-Nr. e4\*2001/116\*0056\*12

Motor	Reifen- gruppe	Reifengröße	Felgenreöße	Einpress- tiefe	Schneeketten		Bemerkung
					Achse 1	Achse 2	
Z20LET	<b>B</b>	175/55 R17 81W	5 ½ Jx17	26	nicht zul.	nicht zul.	nur Vorderachse
		225/45 ZR17 90W	7 ½ Jx17	36		nicht zul.	nur Hinterachse
		185/65 R15 88T M+S	5 ½ Jx15	21		zul.	nur Vorderachse
		205/60 R15 91T M+S	6Jx15	26		zul.	nur Hinterachse



Serienbereifung  
für Fahrzeuge der ADAM OPEL GmbH

2.22 Movano (E9)

**Gen.-Nr. K158\*06 bis 12**

Motor	Varianten- nummer	Reifengröße	Felgengröße	Einpress- tiefe	Schneeketten		Bemerkung
					Achse 1	Achse 2	
alle	alle	225/65 R16C (112/110)R	6Jx16	66	zul.	nicht zul.	
		205/75 R16C (110/108)R					



Serienbereifung  
für Fahrzeuge der ADAM OPEL GmbH

2.23 Movano (F9)

Gen.-Nr. K155\*08 bis 10

Motor	Varianten- nummer	Reifengröße	Felgengröße	Einpress- tiefe	Schneeketten		Bemerkung
					Achse 1	Achse 2	
alle	A ...	195/65 R16C (104/102)R	6Jx16	66	zul.	nicht zul.	
alle	B ...	215/65 R16C (109/107)R	6Jx16	66	zul.		
		205/75 R16C (110/108)R					
alle	C ...	225/65 R16C (112/110)R	6Jx16	66	zul.		
		205/75 R16C (110/108)R					



Serienbereifung  
für Fahrzeuge der ADAM OPEL GmbH

2.23 Movano (F9)

Gen.-Nr. K155\*11

Motor	Varianten- nummer	Reifengröße	Felgengröße	Einpress- tiefe	Schneeketten		Bemerkung
					Achse 1	Achse 2	
G9U A6	A 1 .. A 2 ..	195/65 R16C (104/102)R	6Jx16	66	zul.	nicht zul.	
G9U B6	A Y ..	215/65 R16C (109/107)R	6Jx16	66	zul.		
alle	B ...	215/65 R16C (109/107)R 205/75 R16C (110/108)R	6Jx16	66	zul.		
alle	C ...	225/65 R16C (112/110)R 205/75 R16C (110/108)R	6Jx16	66	zul.		



Serienbereifung  
für Fahrzeuge der ADAM OPEL GmbH

2.23 Movano (F9)

Gen.-Nr. K155\*12

Motor	Varianten- nummer	Reifengröße	Felgengröße	Einpress- tiefe	Schneeketten		Bemerkung
					Achse 1	Achse 2	
G9U A6	A 1 ..	195/65 R16C (104/102)R	6Jx16	66	zul.	nicht zul.	
	A 2 ..						
G9U B6	A Y ..	215/65 R16C (109/107)R	6Jx16	66	zul.		
	A D ..						
alle	B ...	215/65 R16C (109/107)R	6Jx16	66	zul.		
		205/75 R16C (110/108)R					
alle	C ...	225/65 R16C (112/110)R	6Jx16	66	zul.		
		205/75 R16C (110/108)R					





Serienbereifung  
 für Fahrzeuge der ADAM OPEL GmbH

2.23 Movano (F9)

Gen.-Nr. K155\*13

Motor	Varianten- nummer	Reifengröße	Felgenreöße	Einpress- tiefe	Schneeketten		Bemerkung
					Achse 1	Achse 2	
G9U A6	A 1 ..	195/65 R16C (104/102)R	6Jx16	66	zul.	nicht zul.	
	A 2 ..						
	A 3 ..						
G9U B6	A Y ..	215/65 R16C (109/107)R	6Jx16	66	zul.		
	A D ..						
alle	B ...	215/65 R16C (109/107)R	6Jx16	66	zul.		
		205/75 R16C (110/108)R					
alle	C ...	225/65 R16C (112/110)R	6Jx16	66	zul.		



Serienbereifung  
für Fahrzeuge der ADAM OPEL GmbH

2.24 Movano (H9)

Gen.-Nr. K157\*07 bis 13

Motor	Varianten- nummer	Reifengröße	Felgengröße	Einpress- tiefe	Schneeketten		Bemerkung
					Achse 1	Achse 2	
alle	A . . . .	225/65 R16C (112/110)R	6Jx16	66	zul.	nicht zul.	
alle	C . . . .	225/65 R16C (112/110)R	6Jx16	66	zul.		
		205/75 R16C (110/108)R					



Serienbereifung  
für Fahrzeuge der ADAM OPEL GmbH

2.25 Movano (N9)

Gen.-Nr. L393\*02 bis 08

Motor	Varianten- nummer	Reifengröße	Felgengröße	Einpress- tiefe	Schneeketten		Bemerkung
					Achse 1	Achse 2	
alle	alle	225/65 R16C (112/110)R	6Jx16	66	zul.	nicht zul.	
		205/75 R16C (110/108)R					



Serienbereifung  
für Fahrzeuge der ADAM OPEL GmbH

2.26 Movano (U9)

Gen.-Nr. K156\*08 bis 13

Motor	Varianten- nummer	Reifengröße	Felgengröße	Einpress- tiefe	Schneeketten		Bemerkung
					Achse 1	Achse 2	
alle	A . . . .	215/65 R16C (109/107)R	6Jx16	66	zul.	nicht zul.	
		225/65 R16C (112/110)R					
alle	C . . . .	225/65 R16C (112/110)R	6Jx16	66	zul.		
		205/75 R16C (110/108)R					



Serienbereifung  
für Fahrzeuge der ADAM OPEL GmbH

2.27 Movano (J9)

Gen.-Nr. e1\*98/14\*0130\*19 bis 22

Motor	Varianten- nummer	Reifengröße	Felgenreöße	Einpress- tiefe	Schneeketten		Bemerkung
					Achse 1	Achse 2	
alle	J9A . D . J9E . D . J9S . D . J9U . D .	195/65 R16C (104/102)R	6Jx16	66	zul.	nicht zul.	
alle	J9C . H . J9G . H . J9T . H . J9V . H . J9K . D . J9N . D .	225/65 R16C (112/110)R 205/75 R16C (110/108)R	6Jx16	66	zul.		
alle	J9B . D . J9Z . D . J9W . D . J9Y . D . J9A . H . J9E . H . J9S . H . J9U . H .	215/65 R16C (109/107)R	6Jx16	66	zul.		



Serienbereifung  
für Fahrzeuge der ADAM OPEL GmbH

2.27 Movano (J9)

Gen.-Nr. e1\*98/14\*0130\*23 bis 24

Motor	Varianten- nummer	Reifengröße	Felgenreöße	Einpress- tiefe	Schneeketten		Bemerkung
					Achse 1	Achse 2	
G9U-A6	J9A1D6 J9A1DH J9A2D6 J9A2DH J9E1D6 J9E1DH J9E2D6 J9E2DH J9S1D6 J9S1DH J9S2D6 J9S2DH J9U1D6 J9U1DH J9U2D6 J9U2DH	195/65 R16C (104/102)R	6Jx16	66	zul.	nicht zul.	

Fortsetzung ►



Serienbereifung  
für Fahrzeuge der ADAM OPEL GmbH

2.27 Movano (J9)

Gen.-Nr. e1\*98/14\*0130\*23 bis 24

Motor	Varianten- nummer	Reifengröße	Felgenreöße	Einpress- tiefe	Schneeketten		Bemerkung
					Achse 1	Achse 2	
alle	J9B . D . J9Z . D . J9W . D . J9Y . D .	215/65 R16C (109/107)R	6Jx16	66	zul.	nicht zul.	
G9U-A6	J9A1H6 J9A1HH J9A2H6 J9A2HH J9E1H6 J9E1HH J9E2H6 J9E2HH J9S1H6 J9S1HH J9S2H6 J9S2HH J9U1H6 J9U1HH J9U2H6 J9U2HH						
G9U-B6	J9AYD6 J9SYD6 J9EYD6 J9UYD6						

Fortsetzung ►



Serienbereifung  
für Fahrzeuge der ADAM OPEL GmbH

2.27 Movano (J9)

Gen.-Nr. e1\*98/14\*0130\*23 bis 24

Motor	Varianten- nummer	Reifengröße	Felgengröße	Einpress- tiefe	Schneeketten		Bemerkung
					Achse 1	Achse 2	
alle	J9AYH6 J9SYH6 J9EYH6 J9UYH6	225/65 R16C (112/110)R	6Jx16	66	zul.	nicht zul.	
alle	J9C . H . J9G . H . J9T . H . J9V . H .	225/65 R16C (112/110)R 205/75 R16C (110/108)R	6Jx16	66	zul.		





Serienbereifung  
für Fahrzeuge der ADAM OPEL GmbH

2.27 Movano (J9)

Gen.-Nr. e1\*98/14\*0130\*25 bis 26

Motor	Varianten- nummer	Reifengröße	Felgenreöße	Einpress- tiefe	Schneeketten		Bemerkung
					Achse 1	Achse 2	
G9U-A6	J9A1D6 J9A1DH J9A2D6 J9A2DH J9E1D6 J9E1DH J9E2D6 J9E2DH J9S1D6 J9S1DH J9S2D6 J9S2DH J9U1D6 J9U1DH J9U2D6 J9U2DH	195/65 R16C (104/102)R	6Jx16	66	zul.	nicht zul.	

Fortsetzung ►



Serienbereifung  
für Fahrzeuge der ADAM OPEL GmbH

2.27 Movano (J9)

Gen.-Nr. e1\*98/14\*0130\*25 bis 26

Motor	Varianten- nummer	Reifengröße	Felgenreöße	Einpress- tiefe	Schneeketten		Bemerkung
					Achse 1	Achse 2	
alle	J9B . D . J9Z . D . J9W . D . J9Y . D .	215/65 R16C (109/107)R	6Jx16	66	zul.	nicht zul.	
G9U-A6	J9A1H6 J9A1HH J9A2H6 J9A2HH J9E1H6 J9E1HH J9E2H6 J9E2HH J9S1H6 J9S1HH J9S2H6 J9S2HH J9U1H6 J9U1HH J9U2H6 J9U2HH						
G9U-B6	J9AYD. J9SYD. J9EYD. J9UYD. J9ADD6 J9SDD6 J9EDD6 J9UDD6						

Fortsetzung ►



Serienbereifung  
für Fahrzeuge der ADAM OPEL GmbH

2.27 Movano (J9)

Gen.-Nr. e1\*98/14\*0130\*25 bis 26

Motor	Varianten- nummer	Reifengröße	Felgenreöße	Einpress- tiefe	Schneeketten		Bemerkung
					Achse 1	Achse 2	
alle	J9AYH. J9SYH. J9EYH. J9UYH. J9ADH6 J9SDH6 J9EDH6 J9UDH6	225/65 R16C (112/110)R	6Jx16	66	zul.	nicht zul.	
alle	J9C . H . J9G . H . J9T . H . J9V . H .	225/65 R16C (112/110)R 205/75 R16C (110/108)R	6Jx16	66	zul.		



Serienbereifung  
für Fahrzeuge der ADAM OPEL GmbH

2.27 Movano (J9)

Gen.-Nr. e1\*98/14\*0130\*27 bis 28

Motor	Varianten- nummer	Reifengröße	Felgenreöße	Einpress- tiefe	Schneeketten		Bemerkung
					Achse 1	Achse 2	
G9U-A6	J9A1D6 J9A1DH J9A2D6 J9A2DH J9E1D6 J9E1DH J9E2D6 J9E2DH J9S1D6 J9S1DH J9S2D6 J9S2DH J9U1D6 J9U1DH J9U2D6 J9U2DH	195/65 R16C (104/102)R	6Jx16	66	zul.	nicht zul.	

Fortsetzung ►



Serienbereifung  
für Fahrzeuge der ADAM OPEL GmbH

2.27 Movano (J9)

Gen.-Nr. e1\*98/14\*0130\*27 bis 28

Motor	Varianten- nummer	Reifengröße	Felgengröße	Einpress- tiefe	Schneeketten		Bemerkung
					Achse 1	Achse 2	
alle	J9B . D . J9Z . D . J9W . D . J9Y . D .	215/65 R16C (109/107)R	6Jx16	66	zul.	nicht zul.	
G9U-A6	J9A1H6 J9A1HH J9A2H6 J9A2HH J9E1H6 J9E1HH J9E2H6 J9E2HH J9S1H6 J9S1HH J9S2H6 J9S2HH J9U1H6 J9U1HH J9U2H6 J9U2HH						
G9U-B6	J9AYD. J9SYD. J9EYD. J9UYD. J9ADD6 J9SDD6 J9EDD6 J9UDD6 J9A3D. J9S3D. J9E3D. J9U3D.						

Fortsetzung ►



Serienbereifung  
für Fahrzeuge der ADAM OPEL GmbH

2.27 Movano (J9)

Gen.-Nr. e1\*98/14\*0130\*27 bis 28

Motor	Varianten- nummer	Reifengröße	Felgenreöße	Einpress- tiefe	Schneeketten		Bemerkung
					Achse 1	Achse 2	
alle	J9AYH. J9SYH. J9EYH. J9UYH. J9ADH6 J9SDH6 J9EDH6 J9UDH6 J9A3H. J9S3H. J9E3H. J9U3H.	225/65 R16C (112/110)R	6Jx16	66	zul.	nicht zul.	
alle	J9C . H . J9G . H . J9T . H . J9V . H .	225/65 R16C (112/110)R 205/75 R16C (110/108)R	6Jx16	66	zul.		



Serienbereifung  
für Fahrzeuge der ADAM OPEL GmbH

2.28 Vivaro (X83)

Gen.-Nr. e1\*98/14\*0170\*07

Motor	Reifen- gruppe	Reifengröße	Felgengröße	Einpress- tiefe	Schneeketten		Bemerkung
					Achse 1	Achse 2	
F4R L7	<b>A</b>	195/65 R16C (100/98)R	6Jx16	50	zul.	nicht zul.	Bei Reifengrößenwechsel Geschwindigkeitsmesser anpassen
F9Q U7		205/65 R16C (107/105)R			zul.		
		215/65 R16C (106/104)R			zul. <sup>1</sup>		
F4R L7	<b>B</b>	205/65 R16C (107/105)R	6Jx16	50	zul.		
F9Q U7		215/65 R16C (106/104)R			zul. <sup>1</sup>		
		195/75 R16C (107/105)T <sup>2</sup>			zul.		
G9U B7	<b>C</b>	215/65 R16C (106/104)R	6Jx16	50	zul. <sup>1</sup>		
G9U B7	<b>D</b>	215/65 R16C (106/104)R	6Jx16	50	zul. <sup>1</sup>		
		195/75 R16C (107/105)T <sup>2</sup>			zul.		

<sup>1</sup> Nur mit feingliedrigen Schneeketten, die an Lauffläche und Reifeninnenseiten mit Kettenschloss max. 9mm auftragen

<sup>2</sup> Nur für Paket "Schlechte Straßen"



Serienbereifung  
für Fahrzeuge der ADAM OPEL GmbH

2.28 Vivaro (X83)

Gen.-Nr. e1\*98/14\*0170\*08 bis 09

Motor	Reifen- gruppe	Reifengröße	Felgenreöße	Einpress- tiefe	Schneeketten		Bemerkung
					Achse 1	Achse 2	
F4R L7 F9Q U7	<b>A</b>	195/65 R16C (100/98)T 205/65 R16C (107/105)T 215/65 R16C (106/104)T	6Jx16	50	zul. zul. zul. <sup>1</sup>	nicht zul.	Bei Reifengrößenwechsel Geschwindigkeitsmesser anpassen
F4R L7 F9Q U7	<b>B</b>	205/65 R16C (107/105)T 215/65 R16C (106/104)T 195/75 R16C (107/105)T <sup>2</sup>	6Jx16	50	zul. zul. <sup>1</sup> zul.		
G9U B7	<b>C</b>	215/65 R16C (106/104)T	6Jx16	50	zul. <sup>1</sup>		
G9U B7	<b>D</b>	215/65 R16C (106/104)T 195/75 R16C (107/105)T <sup>2</sup>	6Jx16	50	zul. <sup>1</sup> zul.		

<sup>1</sup> Nur mit feingliedrigen Schneeketten, die an Lauffläche und Reifeninnenseiten mit Kettenschloss max. 9mm auftragen

<sup>2</sup> Nur für Paket "Schlechte Straßen"





Serienbereifung  
für Fahrzeuge der ADAM OPEL GmbH

2.28 Vivaro (X83)

Gen.-Nr. e1\*98/14\*0170\*10

Motor	Reifen- gruppe	Reifengröße	Felgenreöße	Einpress- tiefe	Schneeketten Achse 1	Achse 2	Bemerkung
F9Q U7	<b>A</b>	195/65 R16C (100/98)T	6Jx16	50	zul.	nicht zul.	Bei Reifengrößenwechsel Geschwindigkeitsmesser anpassen
M9R E7		205/65 R16C (107/105)T			zul.		
F4R H8		215/65 R16C (106/104)T			zul. <sup>1</sup>		
F9Q U7	<b>B</b>	205/65 R16C (107/105)T	6Jx16	50	zul.		
M9R E7		215/65 R16C (106/104)T			zul. <sup>1</sup>		
F4R H8		195/75 R16C (107/105)T <sup>2</sup>			zul.		
G9U B6	<b>E</b>	215/65 R16C (106/104)T	6Jx16	50	zul. <sup>1</sup>		
		205/65 R16C (107/105)T			zul.		
G9U B6	<b>F</b>	215/65 R16C (106/104)T	6Jx16	50	zul. <sup>1</sup>		
		205/65 R16C (107/105)T M+S			zul.		
		195/75 R16C (107/105)T <sup>2</sup>			zul.		
F9Q U7	<b>G</b>	215/65 R16C (106/104)T	6Jx16	50	zul. <sup>1</sup>		
M9R E7		205/65 R16C (107/105)T			zul.		
F4R H8							

<sup>1</sup> Nur mit feingliedrigen Schneeketten, die an Lauffläche und Reifeninnenseiten mit Kettenschloss max. 9mm auftragen

<sup>2</sup> Nur für Paket "Schlechte Straßen"



Serienbereifung  
für Fahrzeuge der ADAM OPEL GmbH

2.28 Vivaro (X83)

Gen.-Nr. e1\*98/14\*0170\*11

Motor	Reifen- gruppe	Reifengröße	Felgenreöße	Einpress- tiefe	Schneeketten		Bemerkung
					Achse 1	Achse 2	
M9R E7 F4R H8	<b>A</b>	195/65 R16C (100/98)T 205/65 R16C (107/105)T 215/65 R16C (106/104)T	6Jx16	50	zul. zul. zul. <sup>1</sup>	nicht zul.	Bei Reifengrößenwechsel Geschwindigkeitsmesser anpassen
M9R E7 F4R H8	<b>B</b>	205/65 R16C (107/105)T 215/65 R16C (106/104)T 195/75 R16C (107/105)T <sup>2</sup>	6Jx16	50	zul. zul. <sup>1</sup> zul.		
G9U B6	<b>E</b>	215/65 R16C (106/104)T 205/65 R16C (107/105)T	6Jx16	50	zul. <sup>1</sup> zul.		
G9U B6	<b>F</b>	215/65 R16C (106/104)T 205/65 R16C (107/105)T M+S 195/75 R16C (107/105)T <sup>2</sup>	6Jx16	50	zul. <sup>1</sup> zul. zul.		
M9R E7 F4R H8	<b>G</b>	215/65 R16C (106/104)T 205/65 R16C (107/105)T	6Jx16	50	zul. <sup>1</sup> zul.		

<sup>1</sup> Nur mit feingliedrigen Schneeketten, die an Lauffläche und Reifeninnenseiten mit Kettenschloss max. 9mm auftragen

<sup>2</sup> Nur für Paket "Schlechte Straßen"



Serienbereifung  
für Fahrzeuge der ADAM OPEL GmbH

2.29 Vivaro (E7)

Gen.-Nr. L048\*00 bis 06

Motor	Varianten- nummer	Reifengröße	Felgengröße	Einpress- tiefe	Schneeketten		Bemerkung
					Achse 1	Achse 2	
F4R L7	<b>BAB .</b>	205/65 R16C (107/105)T	6Jx16	50	zul.	nicht zul.	Bei Reifengrößenwechsel Geschwindigkeitsmesser anpassen
F9Q U7	<b>BBB .</b> <b>BCB .</b>	215/65 R16C (106/104)T			zul. <sup>1</sup>		
G9U B7	<b>BDB .</b>	215/65 R16C (106/104)T	6Jx16	50	zul. <sup>1</sup>		

<sup>1</sup> Nur mit feingliedrigen Schneeketten, die an Lauffläche und Reifeninnenseiten mit Kettenschloss max. 9mm auftragen



Serienbereifung  
für Fahrzeuge der ADAM OPEL GmbH

2.29 Vivaro (E7)

Gen.-Nr. L048\*07 bis 08

Motor	Varianten- nummer	Reifengröße	Felgengröße	Einpress- tiefe	Schneeketten		Bemerkung
					Achse 1	Achse 2	
M9R E7	.H...	205/65 R16C (107/105)T	6Jx16	50	zul.	nicht zul.	Bei Reifengrößenwechsel Geschwindigkeitsmesser anpassen
F4R H8	.M...	215/65 R16C (106/104)T			zul. <sup>1</sup>		
	.L...						
G9U B6	.J...	215/65 R16C (106/104)T	6Jx16	50	zul. <sup>1</sup>		

<sup>1</sup> Nur mit feingliedrigen Schneeketten, die an Lauffläche und Reifeninnenseiten mit Kettenschloss max. 9mm auftragen



Serienbereifung  
für Fahrzeuge der ADAM OPEL GmbH

2.29 Vivaro (E7)

Gen.-Nr. L048\*09

Motor	Varianten- nummer	Reifengröße	Felgengröße	Einpress- tiefe	Schneeketten		Bemerkung
					Achse 1	Achse 2	
M9R E7	.H...	205/65 R16C (107/105)T	6Jx16	50	zul.	nicht zul.	Bei Reifengrößenwechsel Geschwindigkeitsmesser anpassen
F4R H8	.M...	215/65 R16C (106/104)T			zul. <sup>1</sup>		
	.L...						
G9U B6	.J...	215/65 R16C (106/104)T	6Jx16	50	zul. <sup>1</sup>		
	.R...						

<sup>1</sup> Nur mit feingliedrigen Schneeketten, die an Lauffläche und Reifeninnenseiten mit Kettenschloss max. 9mm auftragen



Serienbereifung  
für Fahrzeuge der ADAM OPEL GmbH

2.30 Vivaro (F7)

Gen.-Nr. K830\*03 bis 09

Motor	Varianten- nummer	Reifengröße	Felgengröße	Einpress- tiefe	Schneeketten Achse 1	Achse 2	Bemerkung
F4R L7	<b>AAA .</b>	195/65 R16C (100/98)T	6Jx16	50	zul.	nicht zul.	Bei Reifengrößenwechsel Geschwindigkeitsmesser anpassen
F9Q U7	<b>ABA .</b>	205/65 R16C (107/105)T					
	<b>ACA .</b>	215/65 R16C (106/104)T					
G9U B7	<b>ADA .</b> <b>BDA .</b> <b>BDB .</b>	215/65 R16C (106/104)T	6Jx16	50	zul. <sup>1</sup>		
F4R L7	<b>BAA .</b>	205/65 R16C (107/105)T	6Jx16	50	zul.		Bei Reifengrößenwechsel Geschwindigkeitsmesser anpassen
F9Q U7	<b>BAB .</b>	215/65 R16C (106/104)T					
	<b>BBA .</b>						
	<b>BBB .</b>						
	<b>BCA .</b> <b>BCB .</b>						
F4R L7	<b>BAC .</b>	205/65 R16C (107/105)T	6Jx16	50	zul.		
F9Q U7	<b>BAD .</b>						
G9U B7	<b>BBC .</b>						
	<b>BBD .</b>						
	<b>BCC .</b>						
	<b>BCD .</b>						
	<b>BDC .</b>						
	<b>BDD .</b>						

<sup>1</sup> Nur mit feingliedrigen Schneeketten, die an Lauffläche und Reifeninnenseiten mit Kettenschloss max. 9mm auftragen



Serienbereifung  
für Fahrzeuge der ADAM OPEL GmbH

2.30 Vivaro (F7)

Gen.-Nr. K830\*10

Motor	Variantennummer	Reifengröße	Felgenreöße	Einpresstiefe	Schneeketten Achse 1	Achse 2	Bemerkung
F4R H8	<b>ALA6</b>	195/65 R16C (100/98)T	6Jx16	50	zul.	nicht zul.	Bei Reifengrößenwechsel Geschwindigkeitsmesser anpassen
M9R E7	<b>AHA6</b>	205/65 R16C (107/105)T					
F9Q U7	<b>AMA6</b> <b>ACA6</b>	215/65 R16C (106/104)T					
G9U B6	<b>. J A .</b>	215/65 R16C (106/104)T	6Jx16	50	zul. <sup>1</sup>		Bei Reifengrößenwechsel Geschwindigkeitsmesser anpassen
	<b>. J B .</b>	205/65 R16C (107/105)T M+S					
F4R H8	<b>BLA6</b>	205/65 R16C (107/105)T	6Jx16	50	zul.		Bei Reifengrößenwechsel Geschwindigkeitsmesser anpassen
M9R E7	<b>BLB6</b>	215/65 R16C (106/104)T					
F9Q U7	<b>BHA6</b> <b>BHB6</b> <b>WHA6</b> <b>BMA6</b> <b>BMB6</b> <b>WMA6</b> <b>BCA6</b> <b>BCB6</b>					zul. <sup>1</sup>	
F4R H8	<b>BLC6</b>	205/65 R16C (107/105)T	6Jx16	50	zul.		
M9R E7	<b>BLD6</b>						
F9Q U7	<b>BHC6</b>						
	<b>BHD6</b>						
G9U B6	<b>BMC6</b>						
	<b>BMD6</b>						
	<b>BCC6</b>						
	<b>BCD6</b>						
	<b>. J C .</b>						
	<b>. J D .</b>						

<sup>1</sup> Nur mit feingliedrigen Schneeketten, die an Lauffläche und Reifeninnenseiten mit Kettenschloss max. 9mm aufragen



Serienbereifung  
für Fahrzeuge der ADAM OPEL GmbH

2.30 Vivaro (F7)

Gen.-Nr. K830\*11

Motor	Varianten- nummer	Reifengröße	Felgengröße	Einpress- tiefe	Schneeketten		Bemerkung
					Achse 1	Achse 2	
F4R H8	<b>ALA6</b>	195/65 R16C (100/98)T	6Jx16	50	zul.	nicht zul.	Bei Reifengrößenwechsel Geschwindigkeitsmesser anpassen
M9R E7	<b>AHA6</b>	205/65 R16C (107/105)T					
	<b>AMA6</b>	215/65 R16C (106/104)T					
G9U B6	<b>. J A .</b>	215/65 R16C (106/104)T	6Jx16	50	zul.	zul.	Bei Reifengrößenwechsel Geschwindigkeitsmesser anpassen
	<b>. J B .</b>	205/65 R16C (107/105)T M+S					
F4R H8	<b>BLA6</b>	205/65 R16C (107/105)T	6Jx16	50	zul.	zul.	Bei Reifengrößenwechsel Geschwindigkeitsmesser anpassen
M9R E7	<b>BLB6</b> <b>BHA6</b> <b>BHB6</b> <b>WHA6</b> <b>BMA6</b> <b>BMB6</b> <b>WMA6</b>	215/65 R16C (106/104)T					
F4R H8	<b>BLC6</b>	205/65 R16C (107/105)T	6Jx16	50	zul.		
M9R E7	<b>BLD6</b>						
	<b>BHC6</b>						
	<b>BHD6</b>						
	<b>BMC6</b>						
G9U B6	<b>BMD6</b> <b>. J C .</b> <b>. J D .</b>						

<sup>1</sup> Nur mit feingliedrigen Schneeketten, die an Lauffläche und Reifeninnenseiten mit Kettenschloss max. 9mm auftragen





Serienbereifung  
für Fahrzeuge der ADAM OPEL GmbH

2.30 Vivaro (F7)

Gen.-Nr. K830\*12

Motor	Varianten- nummer	Reifengröße	Felgengröße	Einpress- tiefe	Schneeketten		Bemerkung
					Achse 1	Achse 2	
F4R H8	<b>ALA6</b>	195/65 R16C (100/98)T	6Jx16	50	zul.	nicht zul.	Bei Reifengrößenwechsel Geschwindigkeitsmesser anpassen
M9R E7	<b>AHA6</b>	205/65 R16C (107/105)T					
	<b>AMA6</b>	215/65 R16C (106/104)T			zul. <sup>1</sup>		
G9U B6	. J A . . J B . . R A . . R B .	215/65 R16C (106/104)T	6Jx16	50	zul. <sup>1</sup>		Bei Reifengrößenwechsel Geschwindigkeitsmesser anpassen
		205/65 R16C (107/105)T M+S			zul.		
F4R H8	<b>BLA6</b>	205/65 R16C (107/105)T	6Jx16	50	zul.		Bei Reifengrößenwechsel Geschwindigkeitsmesser anpassen
M9R E7	<b>BLB6</b> <b>BHA6</b> <b>BHB6</b> <b>WHA6</b> <b>BMA6</b> <b>BMB6</b> <b>WMA6</b>	215/65 R16C (106/104)T			zul. <sup>1</sup>		
F4R H8	<b>BLC6</b>	205/65 R16C (107/105)T	6Jx16	50	zul.		
M9R E7	<b>BLD6</b>						
	<b>BHC6</b>						
	<b>BHD6</b>						
	<b>BMC6</b>						
	<b>BMD6</b>						
G9U B6	. J C . . J D . . R C . . R D .						

<sup>1</sup> Nur mit feingliedrigen Schneeketten, die an Lauffläche und Reifeninnenseiten mit Kettenschloss max. 9mm auftragen



Serienbereifung  
für Fahrzeuge der ADAM OPEL GmbH

2.31 Antara (L-A)

Gen.-Nr. e4\*2001/116\*0118\*00 bis 01

Motor	Reifen- gruppe	Reifengröße	Felgengröße	Einpress- tiefe	Schneeketten Achse 1	Achse 2	Bemerkung
Z24SED	<b>A</b>	215/70 R16 100T	6 ½ Jx16	46	zul.	zul.	
Z20S		235/60 R17 102H	7Jx17	46	nicht zul.		
		235/65 R17 104H	7Jx17	46			
		235/55 R18 100H	7Jx18	45			Nur als Sommerreifen
10HM	<b>B</b>	215/70 R16 100T M+S	6 ½ Jx16	46	zul.		
		235/60 R17 102H	7Jx17	46	nicht zul.		
		235/65 R17 104H	7Jx17	46			
		235/55 R18 100H	7Jx18	45			Nur als Sommerreifen



Serienbereifung  
für Fahrzeuge der ADAM OPEL GmbH

2.31 Antara (L-A)

Gen.-Nr. e4\*2001/116\*0118\*02 bis 03

Motor	Reifen- gruppe	Reifengröße	Felgengröße	Einpress- tiefe	Schneeketten Achse 1	Achse 2	Bemerkung
Z24SED	A	215/70 R16 100T	6 ½ Jx16	46	zul.	zul.	
Z20S		235/60 R17 102H	7Jx17	46	nicht zul.		
		235/65 R17 104H	7Jx17	46			
		235/55 R18 100H	7Jx18	45			
10HM	B	215/70 R16 100T M+S	6 ½ Jx16	46	zul.		
		235/60 R17 102H	7Jx17	46	nicht zul.		
		235/65 R17 104H	7Jx17	46			
		235/55 R18 100H	7Jx18	45			



Serienbereifung  
für Fahrzeuge der ADAM OPEL GmbH

2.32 GT (K/R)

Gen.-Nr. e13\*2001/116\*0170\*01 bis 02

Motor	Reifen- gruppe	Reifengröße	Felgengröße	Einpress- tiefe	Schneeketten		Bemerkung
					Achse 1	Achse 2	
LNF (2,0 l)	--	245/45 R18 96V	8Jx18	55	--	zul.	



## Serienbereifung für Fahrzeuge der ADAM OPEL GmbH

### 3 Haben Sie Fragen oder Anregungen zu diesem Katalog?

Senden Sie uns bitte eine E-Mail mit folgenden Angaben:

Betreff: Serienreifen für Opel-Fahrzeuge

- Welche Seite?
- Welches Fahrzeug z.B. Zafira B, Fahrzeug-Identifizierungs-Nr., Betreiberlaubnis-Nr.
- ... und Ihre Frage

E-Mail-Adresse: [Ta.Hessen@tuevhessen.de](mailto:Ta.Hessen@tuevhessen.de)

Wir versuchen alle E-Mails so schnell wie möglich zu beantworten.

Ihre Anregungen werden bei der Bearbeitung des nächsten Serienreifenkataloges berücksichtigt.

Bei technischen Fragen wenden Sie sich bitte an das Service-Center Technik der ADAM OPEL GmbH.

**ADAM OPEL GmbH**

**Service-Center Technik**

**65423 Rüsselsheim**

**Tel. (0 61 42) 7 75000**

**Fax (0 61 42) 7 75009**

**E-Mail: [service-center.technik@de.opel.com](mailto:service-center.technik@de.opel.com)**

Vielen Dank für Ihre Hilfe !

# Krafftahrt-Bundesamt

Krafftahrt-Bundesamt · DE-24932 Flensburg

Adam Opel GmbH  
ITEZ-PKZ 4201  
DE-65423 Rüsselsheim

Ihr Zeichen: IPC 42-01  
Ihre Nachricht vom: 02.11.2006  
Bei Antwort bitte angeben: 421 - 091  
Ansprechpartner: Herr Mbombi  
Telefon: (04 61) 3 16- 24 21  
Telefax: (04 61) 3 16- 15 78  
E-Mail: kba-sgb421@kba.de

Datum: 06.11.2006

Erteilung von Genehmigungen nach §19 Abs. 3 Nr. 1.b und Abs. 7 StVZO  
zu Fahrzeugtyp: S-D, EG-Typgenehmigung Nr. e1\*2001/116\*0379\*01

Anlagen:  
1 Kostenbescheid  
1 Gutachten  
1 Auszug

Sehr geehrte Damen und Herren,


die von Ihnen beantragte Genehmigung zur nachträglichen Änderung der o.a. Fahrzeuge entsprechend dem beigefügten Gutachten des TÜV Technische Überwachung Hessen GmbH, Darmstadt, vom 01.11.2006, Nr. TÜH-TB 2006-149.00, wird hiermit erteilt.

Der beigefügte "Auszug" dient dabei als Nachweis für diese Genehmigung und ist vom Fahrzeugführer als Kopie mitzuführen und zuständigen Personen auf Verlangen auszuhändigen.

Die Gebühren ergeben sich aus dem beigefügten Kostenbescheid.

Mit freundlichen Grüßen

Krafftahrt-Bundesamt  
Im Auftrag



(Mbombi)



Dienstgebäude  
Fördestraße 16  
24944 Flensburg

Das Krafftahrt-Bundesamt hat gleitende  
Arbeitszeit. Besuchszeit deshalb nur  
Mo. - Do. von 8:30 - 15:00 Uhr,  
Fr. von 8:30 - 14:00 Uhr,  
sonst nach Vereinbarung.  
Bitte haben Sie Verständnis.

Telefon:  
(0461) 3 16-0  
(Vermittlung)  
E-Mail-Adresse:  
Abt-Technik@kba.de  
Internet: www.kba.de

Telefax:  
(0461) 3 16 16 50  
(0461) 3 16 14 95

Konto:  
Deutsche Bundesbank - Filiale Kiel -  
Kto.-Nr.: 210 010 30  
BLZ: 210 000 00  
IBAN: DE42 2100 0000 0021 0010 30  
BIC: MARKDEF 1210  
TAX-No. 152 900 8224



1. Hersteller / <i>Manufacturer</i>	:	Adam Opel GmbH					
2. Fahrzeugklasse / <i>Vehic. Class</i>	:	M1					
3. Typ / <i>Type</i>	:	<b>S-D</b>					
4. Genehmigungs-Nummer / <i>Approval No.</i>	:	<b>e1*2001/116*0379*01</b>					
5. Antrag / <i>Application</i>	:	Adam Opel GmbH vom / <i>from</i> 01.11.2006					
6. Gegenstand / <i>Subject</i>	:	Gemäß §19 Abs. 3 Nr. 1.b in Verbindung mit Abs. 7 StVZO ist für folgende Fahrzeugteile ein nachträglicher Ein- oder Anbau zulässig					
Variante / <i>Variant</i>	:	<table border="1" style="width: 100%; border-collapse: collapse;"> <tr> <td style="width: 20%; text-align: center;">?A??<sup>1), 2)</sup></td> <td style="width: 20%; text-align: center;">?B??<sup>1), 2)</sup></td> <td style="width: 20%; text-align: center;">?C??<sup>1), 2)</sup></td> <td style="width: 20%; text-align: center;">?D??<sup>1), 2)</sup></td> <td style="width: 20%; text-align: center;">?E??<sup>1), 2)</sup></td> </tr> </table>	?A?? <sup>1), 2)</sup>	?B?? <sup>1), 2)</sup>	?C?? <sup>1), 2)</sup>	?D?? <sup>1), 2)</sup>	?E?? <sup>1), 2)</sup>
?A?? <sup>1), 2)</sup>	?B?? <sup>1), 2)</sup>	?C?? <sup>1), 2)</sup>	?D?? <sup>1), 2)</sup>	?E?? <sup>1), 2)</sup>			
Gültig ab Gen.-Nr. / <i>Valid from Approval-No.</i>	:	e1*2001/116*0379*00					
Fahrzeug-Ident.-Nr. / <i>Vehicle identification No.</i>	:	W0L0SDL08..... W0L0SDL68..... <sup>1)2)</sup>					
Motor / <i>Engine</i>	:	<table border="1" style="width: 100%; border-collapse: collapse;"> <tr> <td style="width: 20%;">Z10XEP, 44 kW / 5600 min<sup>-1</sup></td> <td style="width: 20%;">Z12XEP, 59 kW / 5600 min<sup>-1</sup></td> <td style="width: 20%;">Z14XEP, 66 kW / 5600 min<sup>-1</sup></td> <td style="width: 20%;">Z13DTJ, 55 kW / 4000 min<sup>-1</sup></td> <td style="width: 20%;">Z13DTH, 66 kW / 4000 min<sup>-1</sup></td> </tr> </table>	Z10XEP, 44 kW / 5600 min <sup>-1</sup>	Z12XEP, 59 kW / 5600 min <sup>-1</sup>	Z14XEP, 66 kW / 5600 min <sup>-1</sup>	Z13DTJ, 55 kW / 4000 min <sup>-1</sup>	Z13DTH, 66 kW / 4000 min <sup>-1</sup>
Z10XEP, 44 kW / 5600 min <sup>-1</sup>	Z12XEP, 59 kW / 5600 min <sup>-1</sup>	Z14XEP, 66 kW / 5600 min <sup>-1</sup>	Z13DTJ, 55 kW / 4000 min <sup>-1</sup>	Z13DTH, 66 kW / 4000 min <sup>-1</sup>			
Typ- und Ausführungsschlüssel <i>nat. Type and Version Code (D)</i>	:	<table border="1" style="width: 100%; border-collapse: collapse;"> <tr> <td style="width: 20%;">AFO????<sup>1), 2)</sup></td> <td style="width: 20%;">AFQ????<sup>1), 2)</sup></td> <td style="width: 20%;">AFR????<sup>1), 2)</sup></td> <td style="width: 20%;">AFS????<sup>1), 2)</sup></td> <td style="width: 20%;">AFT????<sup>1), 2)</sup></td> </tr> </table>	AFO???? <sup>1), 2)</sup>	AFQ???? <sup>1), 2)</sup>	AFR???? <sup>1), 2)</sup>	AFS???? <sup>1), 2)</sup>	AFT???? <sup>1), 2)</sup>
AFO???? <sup>1), 2)</sup>	AFQ???? <sup>1), 2)</sup>	AFR???? <sup>1), 2)</sup>	AFS???? <sup>1), 2)</sup>	AFT???? <sup>1), 2)</sup>			

Lfd. Nr. No.	Fahrzeugteil(e) Vehicle part(s)	Randbedingungen Conditions	Auflagen / Requirement (keine / none, oder / or */**/***)
1	<b>Reifen / Tyre 185/60 R15 84Q M+S</b>	<b>auf Felge / rim size: 6 Jx15, ET 39 mm (Serienfelge / standard rim)</b>	<b>für Motor / for engine Z10XEP Z12XEP Z14XEP  /***</b>
2	<b>Reifen / Tyre 185/60 R15 88Q M+S</b>	<b>auf Felge / rim size: 6 Jx15, ET 39 mm (Serienfelge / standard rim)</b>	<b>für Motor / for engine Z13DTJ Z13DTH  / ***</b>

- \* Ein- bzw. Anbauabnahme erforderlich
- \*\* Änderung der Fz.-Dokumente sofort erforderlich
- \*\*\* Änderung der Fz.-Dokumente erst bei der nächsten Befassung der Zulassungsstelle mit dem Fahrzeug aus anderen Gründen erforderlich

1) beliebige Stellen sind mit Fragezeichen versehen  
2) ersichtlich im Fahrzeugdokument



7. Technische Beurteilung / *Technical judgement*

Die unter 6. genannten Fahrzeugteile sind in der o. a. Genehmigung enthalten. Gegen einen nachträglichen Ein- oder Anbau an Fahrzeugen des o. e. Verwendungsbereiches bei Einhaltung der Randbedingungen und Auflagen bestehen keine technischen Bedenken.

*The mentioned vehicle parts are included in vehicle approval. There no technical objections against the above described modification.*

8. Vorschriftsmäßigkeit

Die Typgenehmigung des Fahrzeugs bleibt nach dem Ein- oder Anbau der o. a. Fahrzeugteile bei Einhaltung der genannten Randbedingungen und Auflagen bestehen.

*The approval of the vehicle is still valid after modification of the vehicle if the boundary conditions and requirements are fulfilled.*

9. Anlage: AUSZUG aus der EG-Genehmigung Nr. / *Excerpt of WVTA No.e1\*2001/116\*0379\*01*

**PRÜFLABORATORIUM  
TEST LABORATORY  
- AUTOMOTIVE -**

akkreditiert von der Akkreditierungsstelle des Kraftfahrt-Bundesamtes,  
Bundesrepublik Deutschland

*accredited by accreditation authority of Kraftfahrt-Bundesamt,  
Federal Republic of Germany*

**unter DAR-Registriernummer / DAR-Registration number:**

**KBA-P 00005-95**

64285 Darmstadt, 01.11.2006

41563449  
4400076060



Dipl.-Ing. E.-G. Alex





# Kraftfahrt-Bundesamt

D-24932 Flensburg

## A U S Z U G

aus der EG-Genehmigungs-Nr. : e1\*2001/116\*0379\*01 vom 08.09.2006  
und dem Gutachten-Nr. : TÜH TB 2006-149.00 der TÜV Technische Überwachung Hessen GmbH  
Fahrzeughersteller : Adam Opel GmbH

Fahrzeug- typ / Type	Variante/Version Variant / Version	Gültig ab Gen.-Nr. valid from Approval No.	Fz.-Ident.- Nummer / VIN	Typ- und Aus- führungs- schlüssel	Motor / Engine
S-D	?A?? / ??????????? 1)	e1*2001/116*0379*00	W0LOSDL08....., W0LOSDL48.....	AFO????? 1),2)	Z10XEP/ 44 kW/5600 min <sup>-1</sup>
	?B?? / ??????????? 1)			AFQ????? 1),2)	Z12XEP/ 59 kW/5600 min <sup>-1</sup>
	?C?? / ??????????? 1)			AFR????? 1),2)	Z14XEP/ 66 kW/5600 min <sup>-1</sup>
	?D?? / ??????????? 1)			AFS????? 1),2)	Z13DTJ/ 55 kW/4000 min <sup>-1</sup>
	?E?? / ??????????? 1)			AFT????? 1),2)	Z13DTH/ 66 kW/4000 min <sup>-1</sup>

An o. a. Fahrzeugen, die im Geltungsbereich der StVZO zugelassen sind oder werden sollen, dürfen gemäß § 19 Abs. 3 Nr. 1.b und Abs. 7 StVZO folgende Fahrzeugteile nachträglich ein- oder angebaut werden:

Lfd. Nr. No.	Fahrzeugteil(e) Vehicle part(s)	Randbedingungen Conditions	Auflagen / Requirements (keine / none, oder / or */**/***)
1	Reifen / Tyre 185/60 R15 84Q M+S	auf Felge / rim size: 6 Jx15, ET 39 mm (Serienfelge / standard rim)	für Motor / for engine Z10XEP Z12XEP Z14XEP /***
2	Reifen / Tyre 185/60 R15 88Q M+S	auf Felge / rim size: 6 Jx15, ET 39 mm (Serienfelge / standard rim)	für Motor / for engine Z13DTJ Z13DTH / ***

\* Ein- bzw. Anbauabnahme erforderlich

\*\* Änderung der Fz.-Dokumente sofort erforderlich

\*\*\* Änderung der Fz.-Dokumente erst bei der nächsten Befassung der Zulassungsstelle mit dem Fahrzeug aus anderen Gründen erforderlich

Die Betriebserlaubnis des Fahrzeugs bleibt nach dem Ein- oder Anbau der o. a. Fahrzeugteile bei Einhaltung der ggf. genannten Randbedingungen und Auflagen bestehen.

Die ggf. erforderliche Ein- oder Anbauabnahme (s. Auflagen) hat durch einen amtlich anerkannten Sachverständigen oder Prüfer für den Kraftfahrzeugverkehr oder von einem Kraftfahrzeug-sachverständigen oder Angestellten nach Abschnitt 7.4a der Anlage VIII StVZO zu erfolgen.

1) beliebige Stellen sind mit Fragezeichen versehen

2) ersichtlich unter 2.2 im Fahrzeugdokument



# Kraftfahrt-Bundesamt

D-24932 Flensburg

---

Der Fahrzeugführer hat diesen Auszug mitzuführen und zuständigen Personen auf Verlangen auszuhändigen.

Kraftfahrt-Bundesamt  
Im Auftrag

Flensburg, den 06.11.2006

Mbombi



# Kraftfahrt-Bundesamt

Kraftfahrt-Bundesamt • DE-24932 Flensburg

Adam Opel GmbH  
ITEZ-PKZ 4201  
DE-65423 Rüsselsheim

Ihr Zeichen: IPC 42-01  
Ihre Nachricht vom: 19.04.2007  
Bei Antwort bitte angeben: 421 - 091  
Ansprechpartner: Herr Mbombi  
Telefon: (04 61) 3 16- 24 21  
Telefax: (04 61) 3 16- 15 78  
E-Mail: kba-sgb421@kba.de

Datum: 26.04.2007

Erteilung von Genehmigungen nach §19 Abs. 3 Nr. 1.b und Abs. 7 StVZO  
zu Fahrzeugtyp: Combo-C , EG-Typgenehmigung Nr. e1\*98/14\*0179\*17

Anlagen:  
1 Kostenbescheid  
1 Gutachten  
1 Auszug

Sehr geehrte Damen und Herren,


die von Ihnen beantragte Genehmigung zur nachträglichen Änderung der o.a. Fahrzeuge entsprechend dem beigefügten Gutachten des TÜV Technische Überwachung Hessen GmbH, Darmstadt, vom 19.04.2007, Nr. TÜH TB 2007-070.00, wird hiermit erteilt.

Der beigefügte "Auszug" dient dabei als Nachweis für diese Genehmigung und ist vom Fahrzeugführer als Kopie mitzuführen und zuständigen Personen auf Verlangen auszuhändigen.

Die Gebühren ergeben sich aus dem beigefügten Kostenbescheid.

Mit freundlichen Grüßen

Kraftfahrt-Bundesamt  
Im Auftrag



(Mbombi)



Dienstgebäude  
Fördestraße 16  
24944 Flensburg

Das Kraftfahrt-Bundesamt hat gleitende  
Arbeitszeit. Besuchszeit deshalb nur  
Mo. - Do. von 8:30 - 15:00 Uhr,  
Fr. von 8:30 - 14:00 Uhr,  
sonst nach Vereinbarung.  
Bitte haben Sie Verständnis.

Telefon:  
(0461) 3 16-0  
(Vermittlung)  
E-Mail-Adresse:  
Abt-Technik@kba.de  
Internet: www.kba.de

Telefax:  
(0461) 3 16 16 50  
(0461) 3 16 14 95

Konto:  
Deutsche Bundesbank - Filiale Kiel -  
Kto.-Nr.: 210 010 30  
BLZ: 210 000 00  
IBAN: DE42 2100 0000 0021 0010 30  
BIC: MARKDEF 1210  
TAX-No. 152 900 8224



# Kraftfahrt-Bundesamt

DE-24932 Flensburg

---

Nummer der Genehmigung: e1\*98/14\*0179\*17

Number of the approval:

**- Anlage -**

## **Nebenbestimmungen und Rechtsbehelfsbelehrung**

### **Nebenbestimmungen**

Die Einzelerzeugnisse der reihenweisen Fertigung müssen mit den Genehmigungsunterlagen genau übereinstimmen. Änderungen an den Einzelerzeugnissen sind nur mit ausdrücklicher Zustimmung des Kraftfahrt-Bundesamtes gestattet.

Änderungen der Firmenbezeichnung, der Anschrift und der Fertigungsstätten sowie eines bei der Erteilung der Genehmigung benannten Zustellungsbevollmächtigten oder bevollmächtigten Vertreters sind dem Kraftfahrt-Bundesamt unverzüglich mitzuteilen.

Verstöße gegen diese Bestimmungen können zum Widerruf der Genehmigung führen und können überdies strafrechtlich verfolgt werden.

Die Genehmigung erlischt, wenn sie zurückgegeben oder entzogen wird oder der genehmigte Typ den Rechtsvorschriften nicht mehr entspricht. Der Widerruf kann ausgesprochen werden, wenn die für die Erteilung und den Bestand der Genehmigung geforderten Voraussetzungen nicht mehr bestehen, wenn der Genehmigungsinhaber gegen die mit der Genehmigung verbundenen Pflichten - auch soweit sie sich aus den zu dieser Genehmigung zugeordneten besonderen Auflagen ergeben - verstößt oder wenn sich herausstellt, dass der genehmigte Typ den Erfordernissen der Verkehrssicherheit oder des Umweltschutzes nicht entspricht.

Das Kraftfahrt-Bundesamt kann jederzeit die ordnungsgemäße Ausübung der durch die Genehmigung verliehenen Befugnisse, insbesondere die genehmigungsgerechte Fertigung, nachprüfen. Es kann zu diesem Zweck nach den Regeln der zugrundeliegenden Vorschriften Proben entnehmen oder entnehmen lassen.

Die mit der Erteilung dieser Genehmigung verliehenen Befugnisse sind nicht übertragbar. Schutzrechte Dritter werden durch diese Genehmigung nicht berührt.

### **Rechtsbehelfsbelehrung**

Gegen diese Genehmigung kann innerhalb eines Monats nach Bekanntgabe Widerspruch erhoben werden. Der Widerspruch ist beim **Kraftfahrt-Bundesamt, Fördestraße 16, DE-24944 Flensburg**, schriftlich oder zur Niederschrift einzulegen.



# Kraftfahrt-Bundesamt

DE-24932 Flensburg

---

- Attachment -

## **Collateral clauses and instruction on right to appeal**

### **Collateral clauses**

The individual production of serial fabrication must be in exact accordance with the approval documents. Changes in the individual production are only allowed with express consent of the Kraftfahrt-Bundesamt.

Changes in the name of the company, the address and the manufacturing plant as well as one of the parties given the authority to delivery or authorised representative named when the approval was granted is to be immediately disclosed to the Kraftfahrt-Bundesamt. Breach of this regulation can lead to recall of the approval and moreover can be legally prosecuted.

The approval expires if it is returned or withdrawn or if the type approved no longer complies with the legal requirements. The revocation can be made if the demanded requirements for issuance and the continuance of the approval no longer exist, if the holder of the approval violates the duties involved in the approval, also to the extent that they result from the assigned conditions to this approval, or if it is determined that the approved type does not comply with the requirements of traffic safety or environmental protection.

The Kraftfahrt-Bundesamt can at any time check or have checked the proper exercise of the conferred authority taken from this approval, in particular the approval standards. For this purpose, samples can be taken or have taken according to the rules of the underlying regulations.

The conferred authority contained with issuance of this approval is not transferable. Trade mark rights of third parties are not affected with this approval.

### **Instruction on right to appeal**

This approval can be appealed within one month after notification. The appeal is to be filed in writing or as a transcript at the **Kraftfahrt-Bundesamt, Fördestraße 16, DE-24944 Flensburg.**



1. Hersteller / Manufacturer	:	Adam Opel GmbH										
2. Fahrzeugklasse / Vehic. Class	:	M1										
3. Typ / Type	:	<b>Combo-C</b>										
4. Genehmigungs-Nummer / Approval No.	:	<b>e1*98/14*0179*17</b>										
5. Antrag / Application	:	Adam Opel GmbH vom / from 19.04.2007										
6. Gegenstand / Subject	:	Gemäß §19 Abs. 3 Nr. 1.b in Verbindung mit Abs. 7 StVZO ist für folgende Fahrzeugteile ein nachträglicher Ein- oder Anbau zulässig										
Variante / Variant	:	<table border="1"> <tr> <td>AA??<sup>1),2)</sup></td> <td>AB??<sup>1),2)</sup></td> <td>AD??<sup>1),2)</sup></td> <td>AE??<sup>1),2)</sup></td> <td>AG??<sup>1),2)</sup></td> </tr> <tr> <td>BA??<sup>1),2)</sup></td> <td>BB??<sup>1),2)</sup></td> <td>BD??<sup>1),2)</sup></td> <td>BE??<sup>1),2)</sup></td> <td>BG??<sup>1),2)</sup></td> </tr> </table>	AA?? <sup>1),2)</sup>	AB?? <sup>1),2)</sup>	AD?? <sup>1),2)</sup>	AE?? <sup>1),2)</sup>	AG?? <sup>1),2)</sup>	BA?? <sup>1),2)</sup>	BB?? <sup>1),2)</sup>	BD?? <sup>1),2)</sup>	BE?? <sup>1),2)</sup>	BG?? <sup>1),2)</sup>
AA?? <sup>1),2)</sup>	AB?? <sup>1),2)</sup>	AD?? <sup>1),2)</sup>	AE?? <sup>1),2)</sup>	AG?? <sup>1),2)</sup>								
BA?? <sup>1),2)</sup>	BB?? <sup>1),2)</sup>	BD?? <sup>1),2)</sup>	BE?? <sup>1),2)</sup>	BG?? <sup>1),2)</sup>								
Version / Version	:	<table border="1"> <tr> <td>????????C?</td> <td>????????C?</td> <td>????????C?</td> <td>????????C?</td> <td>????????C?</td> </tr> </table>	????????C?	????????C?	????????C?	????????C?	????????C?					
????????C?	????????C?	????????C?	????????C?	????????C?								
Gültig ab Gen.-Nr. / Valid from Approval-No.	:	e1*98/14*0179*06										
Fahrzeug-Ident.-Nr. / Vehicle identification No.	:	W0L0XCF06..... <sup>1)2)</sup>										
Motor / Engine	:	<table border="1"> <tr> <td>Z16SE 64 kW / 5400 min<sup>-1</sup></td> <td>Y17DT 55 kW / 4400 min<sup>-1</sup></td> <td>Z14XEP 66 kW / 5600 min<sup>-1</sup></td> <td>Z13DT 51 kW / 4000 min<sup>-1</sup></td> <td>Z13DTJ 55 kW / 4000 min<sup>-1</sup></td> </tr> </table>	Z16SE 64 kW / 5400 min <sup>-1</sup>	Y17DT 55 kW / 4400 min <sup>-1</sup>	Z14XEP 66 kW / 5600 min <sup>-1</sup>	Z13DT 51 kW / 4000 min <sup>-1</sup>	Z13DTJ 55 kW / 4000 min <sup>-1</sup>					
Z16SE 64 kW / 5400 min <sup>-1</sup>	Y17DT 55 kW / 4400 min <sup>-1</sup>	Z14XEP 66 kW / 5600 min <sup>-1</sup>	Z13DT 51 kW / 4000 min <sup>-1</sup>	Z13DTJ 55 kW / 4000 min <sup>-1</sup>								
Typ- und Ausführungsschlüssel / nat. Type and Version Code (D)	:	<table border="1"> <tr> <td>437???(<sup>1),2)</sup></td> <td>438???(<sup>1),2)</sup></td> <td>535???(<sup>1),2)</sup> AET???(<sup>1),2)</sup></td> <td>536???(<sup>1),2)</sup></td> <td>AAP???(<sup>1),2)</sup></td> </tr> </table>	437???( <sup>1),2)</sup>	438???( <sup>1),2)</sup>	535???( <sup>1),2)</sup> AET???( <sup>1),2)</sup>	536???( <sup>1),2)</sup>	AAP???( <sup>1),2)</sup>					
437???( <sup>1),2)</sup>	438???( <sup>1),2)</sup>	535???( <sup>1),2)</sup> AET???( <sup>1),2)</sup>	536???( <sup>1),2)</sup>	AAP???( <sup>1),2)</sup>								

Lfd. Nr. No.	Fahrzeugteil(e) Vehicle part(s)	Randbedingungen Conditions	Auflagen / Requirement (keine / none, oder / or */**/**)
1	Reifen / Tyre 195/50 R16 88H	auf Felge / rim size: 6 Jx16, ET 49 mm (Serienfelge / standard rim)	Nur als Sommerreifen / as summer tyre only ***

- \* Ein- bzw. Anbauabnahme erforderlich
- \*\* Änderung der Fz.-Dokumente sofort erforderlich
- \*\*\* Änderung der Fz.-Dokumente erst bei der nächsten Befassung der Zulassungsstelle mit dem Fahrzeug aus anderen Gründen erforderlich

1) beliebige Stellen sind mit Fragezeichen versehen  
2) ersichtlich im Fahrzeugdokument



7. Technische Beurteilung / *Technical judgement*

Die unter 6. genannten Fahrzeugteile sind in der o. a. Genehmigung enthalten. Gegen einen nachträglichen Ein- oder Anbau an Fahrzeugen des o. e. Verwendungsbereiches bei Einhaltung der Randbedingungen und Auflagen bestehen keine technischen Bedenken.

*The mentioned vehicle parts are included in vehicle approval. There no technical objections against the above described modification.*

8. Vorschriftsmäßigkeit

Die Typgenehmigung des Fahrzeugs bleibt nach dem Ein- oder Anbau der o. a. Fahrzeugteile bei Einhaltung der genannten Randbedingungen und Auflagen bestehen.

*The approval of the vehicle is still valid after modification of the vehicle if the boundary conditions and requirements are fulfilled.*

9. Anlage: AUSZUG aus der EG-Genehmigung Nr. / *Excerpt of WVTA No.e1\*98/14\*0179\*17*

**PRÜFLABORATORIUM  
TEST LABORATORY  
- AUTOMOTIVE -**

akkreditiert von der Akkreditierungsstelle des Kraftfahrt-Bundesamtes,  
Bundesrepublik Deutschland

*accredited by accreditation authority of Kraftfahrt-Bundesamt,  
Federal Republic of Germany*

**unter DAR-Registriernummer / DAR-Registration number:**

**KBA-P 00005-95**

64285 Darmstadt, **19.04.2007**

41643849  
4400091044



Dipl.-Ing. **Claus Weber**



# Kraftfahrt-Bundesamt

D-24932 Flensburg

## A U S Z U G

aus der EG-Genehmigungs-Nr. : e1\*98/14\*0179\*17  
und dem Gutachten-Nr. : TÜH TB 2007-070.00 der TÜV Technische Überwachung Hessen GmbH  
Fahrzeughersteller : Adam Opel GmbH

Fahrzeug- typ / Type	Variante/Version Variant / Version	Gültig ab Gen.-Nr. valid from Approval No.	Fz.-Ident.- Nummer / VIN	Typ- und Aus- führungs- schlüssel	Motor / Engine
Combo-C	AA?? / ????????? C ? <sup>1)</sup> BA?? / ????????? C ? <sup>1)</sup>	e1*98/14*0179*06	W0L0XCF06...	437??? <sup>1),2)</sup>	Z16SE 64 kW/5400 min <sup>-1</sup>
	AB?? / ????????? C ? <sup>1)</sup> BB?? / ????????? C ? <sup>1)</sup>			438??? <sup>1),2)</sup>	Y17DT 55 kW/4400 min <sup>-1</sup>
	AD?? / ????????? C ? <sup>1)</sup> BD?? / ????????? C ? <sup>1)</sup>			535??? <sup>1),2)</sup> AET????? <sup>1),2)</sup>	Z14XEP 66 kW/5600 min <sup>-1</sup>
	AE?? / ????????? C ? <sup>1)</sup> BE?? / ????????? C ? <sup>1)</sup>			536??? <sup>1),2)</sup>	Z13DT 51 kW/4000 min <sup>-1</sup>
	AG?? / ????????? C ? <sup>1)</sup> BG?? / ????????? C ? <sup>1)</sup>			AAP????? <sup>1),2)</sup>	Z13DTJ 55 kW/4000 min <sup>-1</sup>

An o. a. Fahrzeugen, die im Geltungsbereich der StVZO zugelassen sind oder werden sollen, dürfen gemäß § 19 Abs. 3 Nr. 1.b und Abs. 7 StVZO folgende Fahrzeugteile nachträglich ein- oder angebaut werden:

Lfd. Nr. No.	Fahrzeugteil(e) Vehicle part(s)	Randbedingungen Conditions	Auflagen / Requirements (keine / none, oder / or */**/***)
1	Reifen / Tyre 195/50 R16 88H	auf Felge / rim size: 6 Jx16, ET 49 mm (Serienfelge / standard rim)	Nur als Sommerreifen / as summer tyre only ***

- \* Ein- bzw. Anbauabnahme erforderlich
- \*\* Änderung der Fz.-Dokumente sofort erforderlich
- \*\*\* Änderung der Fz.-Dokumente erst bei der nächsten Befassung der Zulassungsstelle mit dem Fahrzeug aus anderen Gründen erforderlich

<sup>1)</sup> beliebige Stellen sind mit Fragezeichen versehen

<sup>2)</sup> ersichtlich unter 2.2 im Fahrzeugdokument





# Kraftfahrt-Bundesamt

D-24932 Flensburg

---

Die Betriebserlaubnis des Fahrzeugs bleibt nach dem Ein- oder Anbau der o. a. Fahrzeugteile bei Einhaltung der ggf. genannten Randbedingungen und Auflagen bestehen.

Die ggf. erforderliche Ein- oder Anbauabnahme (s. Auflagen) hat durch einen amtlich anerkannten Sachverständigen oder Prüfer für den Kraftfahrzeugverkehr oder von einem Kraftfahrzeugsachverständigen oder Angestellten nach Abschnitt 7.4a der Anlage VIII StVZO zu erfolgen.

Der Fahrzeugführer hat diesen Auszug mitzuführen und zuständigen Personen auf Verlangen auszuhändigen.


Kraftfahrt-Bundesamt  
im Auftrag

Flensburg, den 26.04.2007

Mbombi

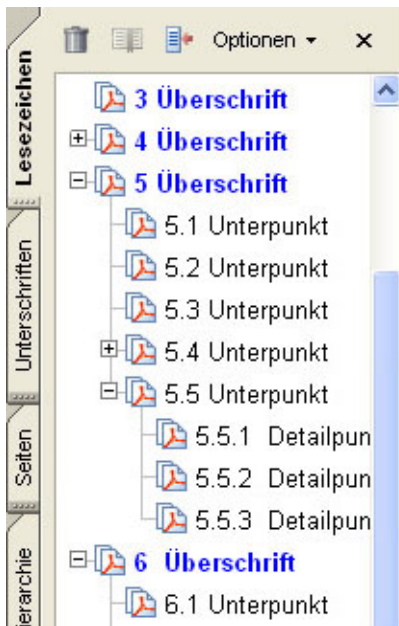


# Adobe Acrobat Kurz-Bedienungsanleitung



Standard-Symboleiste	Navigations-Symboleiste	Zoom-Symboleiste
Zum Beispiel mit den Schaltflächen für das <b>Öffnen</b> eines Dokumentes	Mit den inneren blauen Pfeiltasten können Sie vor- und zurückblättern.	Mit diesen Tasten können Sie die Seitengröße ändern.
<b>Speichern</b>	Mit den äußeren können Sie an den Dokumentenanfang, bzw. das Ende springen.	
<b>Drucken</b> des Dokumentes oder einzelner Seiten	Mit den grünen Tasten schalten Sie zwischen der vorherigen bzw. nächsten Ansicht um.	
<b>Suchen</b> nach Text im Dokument		

Sollte eine Symboleiste nicht eingeblendet sein können Sie diese unter "**Anzeige**" -> "**Werkzeugleisten**" einblenden.



Lesezeichen
Mit einem Klick auf eine Überschrift, einem Unterpunkt oder Detailpunkt links im Lesezeichenfenster springen Sie auf diese Seite im Dokument.
Durch einen Klick auf das (+)-Symbol vor den Überschriften oder Unterpunkten links im Lesezeichenfenster öffnen Sie die nächste Ebene. Dadurch ändert sich das Symbol in ein Minuszeichen. Durch Anklicken dieses (-)-Symbols können Sie die Ebene wieder schließen.
Das Lesezeichenfenster können Sie durch Anklicken des " <b>Lesezeichen</b> "-Schriftzuges ganz links am Bildschirmrand öffnen und schließen.

Weitere Hinweise zur Benutzung von Adobe Acrobat finden Sie in der Menüleiste unter "**Hilfe**" oder durch Drücken der "**F1**"-Taste auf Ihrer Tastatur.